

Vuurwerkaankoop en -gebruik 2025-2026

Onderzoek naar gedrag en opinie Nederlandse huishoudens



Over VeiligheidNL

VeiligheidNL is hét kenniscentrum voor letselpreventie. Wij zetten ons in om het leven van mensen veilig(er) te maken door veilig gedrag in een veilige omgeving te stimuleren.

Veiligheid is niet vanzelfsprekend. Het is het resultaat van onderzoek, van wetenschap, van interventies, van gedrag. Wij richten ons op de meest voorkomende en meest ernstige letsels, waar preventie belangrijk én mogelijk is. Dit doen we vanuit de thema's Kinderveiligheid, Valpreventie, Gezond gehoor, Sportblessurepreventie, Verkeersveiligheid en Veilig Productgebruik.

We werken in een doelgerichte cyclus aan onderzoek, strategie- en interventieontwikkeling, implementatie en evaluatie. Relevante kennis en inzichten zetten wij om in hoogwaardige gedragsinterventies en slimme veiligheidsoplossingen en we verbinden wetenschappelijke inzichten met de dagelijkse praktijk. En, dat doen we niet alleen. We werken samen met partners en professionals en samen strijden we voor maximale impact.

Voor de monitoring van letsels werken we met ons eigen Letsel Informatie Systeem (LIS). Een uniek systeem dat letsels registreert bij een representatieve steekproef van Spoedeisende Hulpafdelingen van ziekenhuizen in Nederland.

Veiligheid is niet per ongeluk.

Vuurwerkaankoop en -gebruik 2025-2026

Onderzoek naar gedrag en opinie Nederlandse huishoudens

Rapport 1077

Projectnummer 45.0003/006/001

Branko Olij

Nick Otten

Susanne Nijman

Huib Valkenberg

Uitgegeven door

VeiligheidNL

Postbus 75169

1070 AD Amsterdam

www.veiligheid.nl

mei 2026 (definitief)

Inhoudsopgave

	Pagina
Samenvatting	1
Summary	6
1 Inleiding	11
1.1 Doel van het onderzoek	11
1.2 Vergelijking met voorgaande onderzoeken	11
1.3 Gemeentelijk verbod	12
1.4 Leeswijzer	12
2 Kopen en afsteken van vuurwerk	14
2.1 Kopen van vuurwerk	14
2.1.1 Aankoop en budget	14
2.1.2 Locaties van aankoop	15
2.2 Afsteken van vuurwerk	16
2.3 Beschermingsmaatregelen	17
2.3.1 Beschermingsmiddelen	17
2.3.2 Beschermingsmaatregelen bij het zelf afsteken van vuurwerk	17
2.3.3 Beschermingsmaatregelen bij kinderen die vuurwerk afsteken	18
2.4 Kwaliteit van vuurwerk	18
2.5 Vuurwerk bewaren	19
3 Kijken naar vuurwerk	20
4 Mening over vuurwerk	23
4.1 Redenen om wel of niet af te steken	23
4.2 Voorlichting	23
4.3 Verbod	23
4.4 Overig	24
5 Gehoorschade	25
6 Discussie en conclusies	26
7 Verantwoording	31
Bijlage 1 Vragenlijst consumentenpanel	33

Bijlage 2 Tabellenboek

50

Bijlage 3 Afbeeldingen typen vuurwerk

66



Samenvatting

Net als tijdens de jaarwisselingen van 2022-2023, 2023-2024 en 2024-2025 mocht er – na een algeheel vuurwerkverbod wegens het coronavirus – tijdens de jaarwisseling van 2025-2026 oudejaarsvuurwerk worden afgestoken. Om de jaarlijkse ontwikkelingen in letsels als gevolg van vuurwerk in een bredere context te plaatsen, voert VeiligheidNL, met subsidie van het Ministerie van Infrastructuur en Waterstaat, jaarlijks onderzoek uit naar vuurwerkaankoop en -gebruik van Nederlandse huishoudens. Het onderzoek is uitgevoerd van 5 tot en met 13 januari 2026 en gaat over de jaarwisseling 2025-2026. Aan een representatieve steekproef van Nederlandse huishoudens (n=2.058, van 20-75 jaar) werden vragen gesteld over het kopen en afsteken van vuurwerk, het kijken naar vuurwerk, de beschermingsmaatregelen die zijn getroffen, de kwaliteit van het vuurwerk en de eventuele gehoorschade die is opgelopen. Daarnaast wordt de mening van respondenten gevraagd over de voorlichting rondom vuurwerk en (de gevolgen van) een verbod op oudejaarsvuurwerk.

Kopen en afsteken van vuurwerk

Van de respondenten had een kwart voor de afgelopen jaarwisseling vuurwerk gekocht. Dit percentage is vergelijkbaar met voorgaande jaarwisselingen (Figuur 1). In gemeenten met een afsteekverbod¹ werd minder vuurwerk gekocht (19%) dan in de gemeenten zonder een verbod (27%). Het gemiddelde bedrag dat vuurwerk kopers afgelopen jaarwisseling uitgaven, was hoger dan in 2024-2025. In totaal had 28 procent van alle vuurwerk kopers het in het buitenland gekocht. De afgelopen jaarwisselingen is dit licht gestegen.

Afgelopen jaarwisseling had 29 procent van de respondenten vuurwerk afgestoken. Dit percentage is vergelijkbaar met de voorgaande jaarwisselingen (Figuur 1). In gemeenten met een afsteekverbod werd minder vuurwerk afgestoken (22%) dan in de gemeenten zonder een verbod (31%). Van de vuurwerk afstekers had 73 procent fop- en schertsvuurwerk, 58 procent oudejaarsvuurwerk, 30 procent illegaal vuurwerk² en 11 procent zwaar illegaal vuurwerk³ afgestoken. De afgelopen jaarwisselingen is het percentage respondenten dat illegaal en zwaar illegaal vuurwerk heeft afgestoken, ongeveer gelijk gebleven.

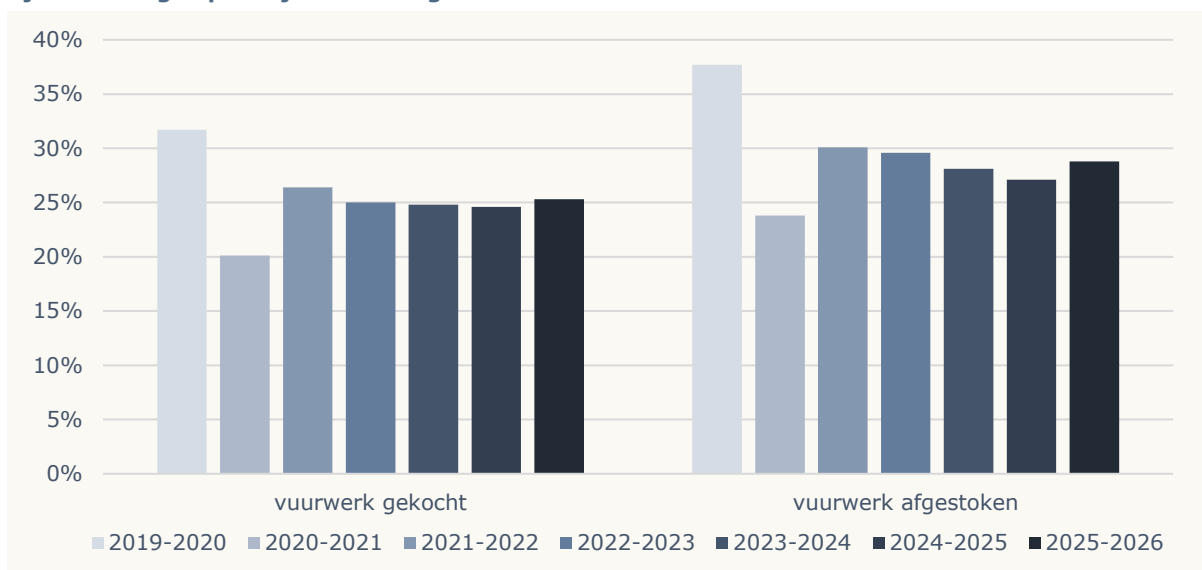
¹ Tijdens de jaarwisseling 2025-2026 hanteerden 20 gemeenten een verbod op het afsteken van oudejaarsvuurwerk: Alkmaar, Amersfoort, Amsterdam, Apeldoorn, Arnhem, Bloemendaal, Eindhoven, Haarlem, Heemstede, Heumen, Mook & Middelaar, Nijmegen, Rotterdam, Schiedam, Soest, Tilburg, Utrecht, Utrechtse Heuvelrug, Zutphen en Zwolle.

² Illegaal vuurwerk bestaat uit single shot/Thunder King, rotje/Kanonslag/Astronaut, ratelband/Chinese rol, vuurpijl, romeinse kaars, babypijltje(s) en overig illegaal vuurwerk.

³ Zwaar illegaal vuurwerk bestaat uit cobra, lawinepijl, nitraten, mortierbom/shell, vlinderbom/toffee, flowerbed en strijker.



Figuur 1: Vergelijking tussen het percentage respondenten dat vuurwerk had gekocht en afgestoken tijdens de afgelopen 7 jaarwisselingen*



Bron: Vuurwerkaankoop en -gebruik 2019-2026, VeiligheidNL

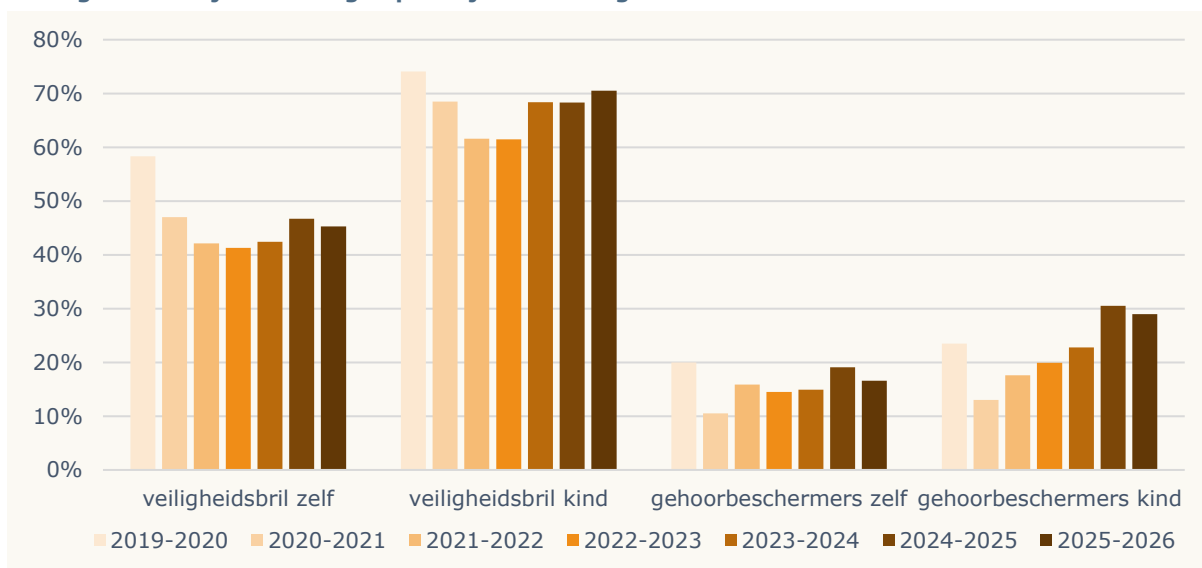
* Wegens het coronavirus was er in 2020-2021 en 2021-2022 een vuurwerkverbod.

Het gebruik van beschermingsmaatregelen door afstekers zelf schommelt de afgelopen jaren (Figuur 2). Steeds meer kinderen gebruiken (bij vuurwerk afsteken) beschermingsmaatregelen, maar het gebruik van een veiligheidsbril is nog niet op het niveau van vóór het coronavirus.

Van de respondenten die vuurwerk hadden gekocht, gaf een kwart aan na de jaarwisseling vuurwerk te hebben bewaard dat niet is afgestoken. Van deze respondenten had 68 procent fop- en schertsvuurwerk, 33 procent oudejaarsvuurwerk, 20 procent illegaal vuurwerk en 8 procent zwaar illegaal vuurwerk bewaard. Meer dan de helft van de respondenten die vuurwerk hebben bewaard, is van plan om het volgende jaarwisseling af te steken.



Figuur 2: Vergelijking tussen het percentage vuurwerk afstakers dat beschermingsmaatregelen heeft genomen tijdens de afgelopen 7 jaarwisselingen

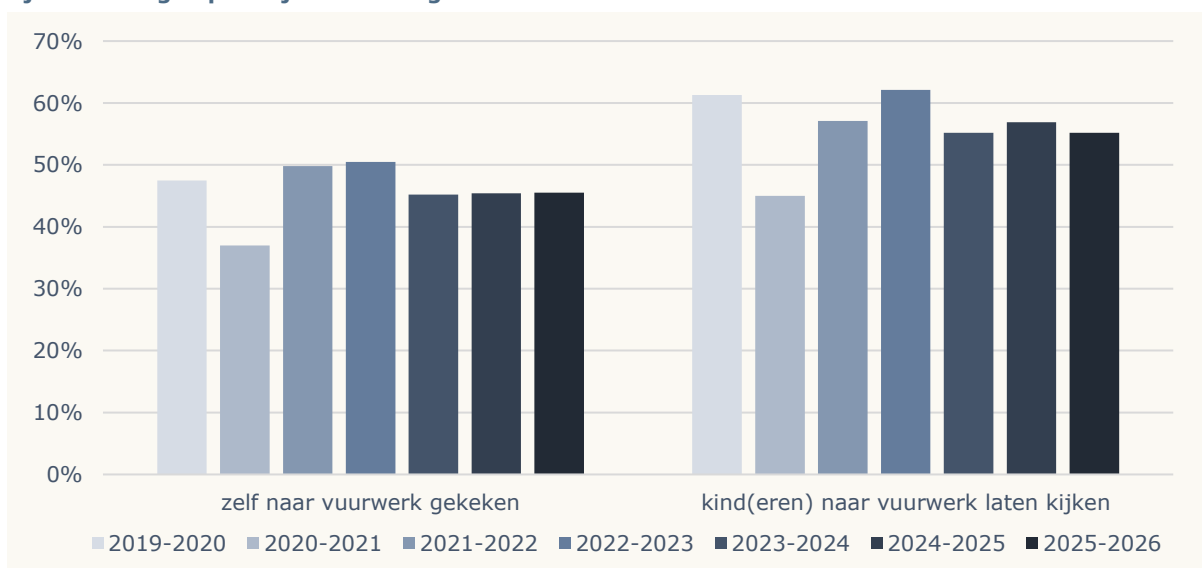


Bron: Vuurwerkaankoop en -gebruik 2019-2026, VeiligheidNL

Kijken naar vuurwerk

Van de respondenten en kinderen die zelf geen vuurwerk afstaken, was ongeveer de helft naar buiten gegaan om naar vuurwerk te kijken. De afgelopen jaren schommelt het percentage respondenten dat buiten vuurwerk keek (Figuur 3).

Figuur 3: Vergelijking tussen het percentage respondenten dat buiten vuurwerk heeft gekeken tijdens de afgelopen 7 jaarwisselingen*



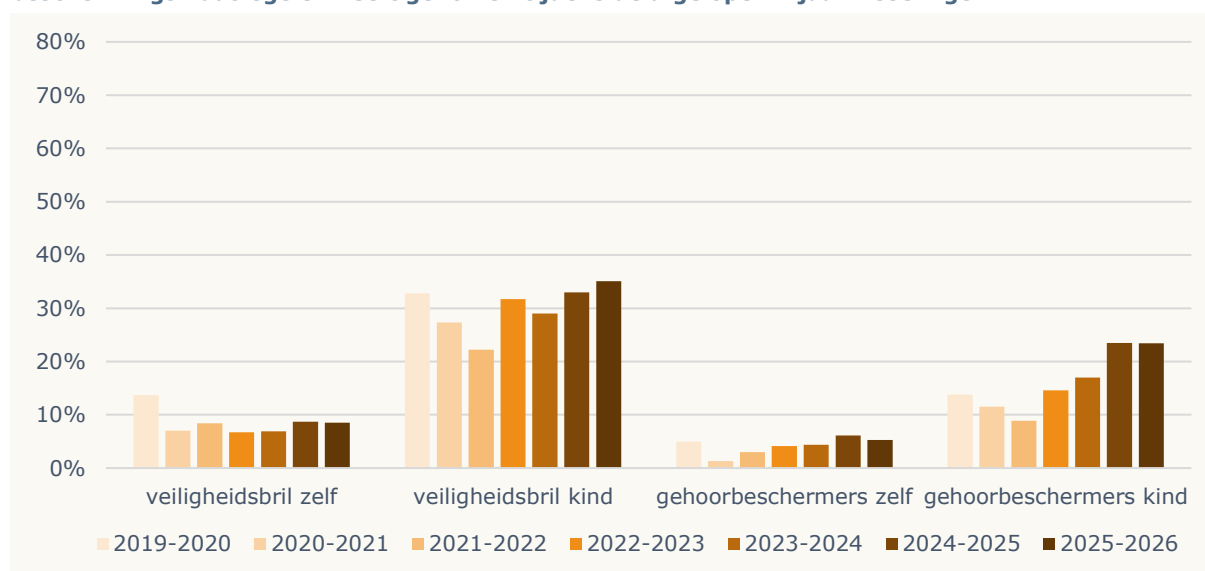
Bron: Vuurwerkaankoop en -gebruik 2019-2026, VeiligheidNL

* Het gaat hierbij om respondenten die zelf geen vuurwerk afstaken.



Steeds meer kinderen gebruiken (bij vuurwerk kijken) beschermingsmaatregelen, zelfs tot boven het niveau van vóór het coronavirus (Figuur 4). Kijkers nemen minder beschermingsmaatregelen voor zichzelf dan voor hun kinderen.

Figuur 4: Vergelijking tussen het percentage respondenten dat buiten vuurwerk heeft gekeken en beschermingsmaatregelen heeft genomen tijdens de afgelopen 7 jaarwisselingen*

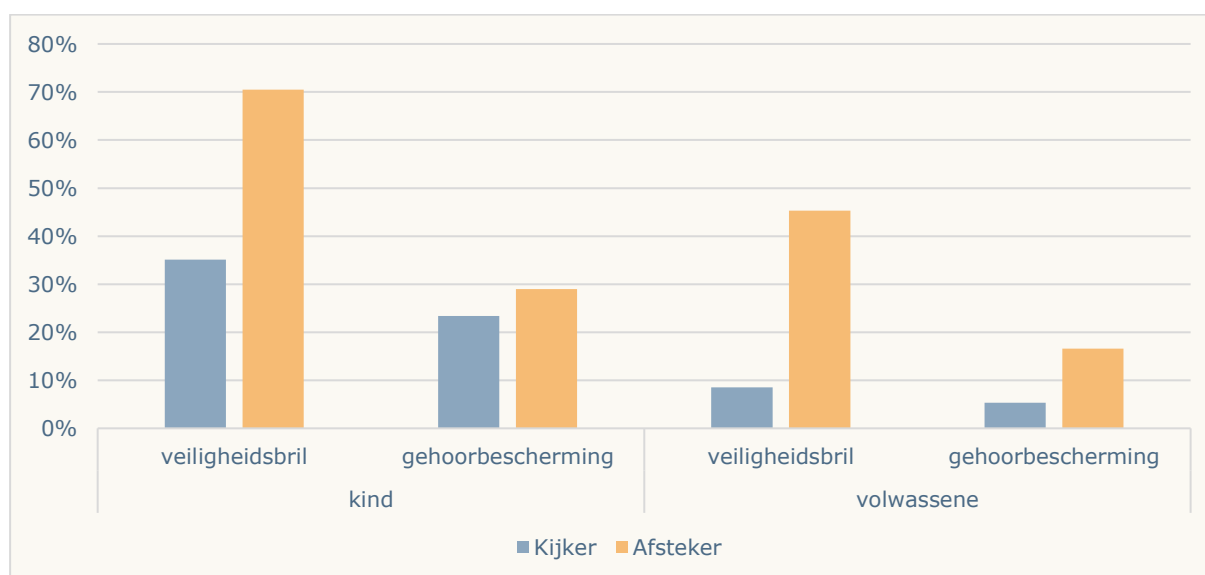


Bron: Vuurwerkaankoop en -gebruik 2019-2026, VeiligheidNL

* Om een vergelijking met Figuur 2 mogelijk te maken, is de verticale as maximaal 80 procent.

Voor alle beschermingsmaatregelen geldt dat kijkers zichzelf minder beschermen dan afstekers (Figuur 5).

Figuur 5: Vergelijking tussen het percentage respondenten dat (als kijker of afstecker) beschermingsmaatregelen heeft genomen tijdens afgelopen jaarwisseling



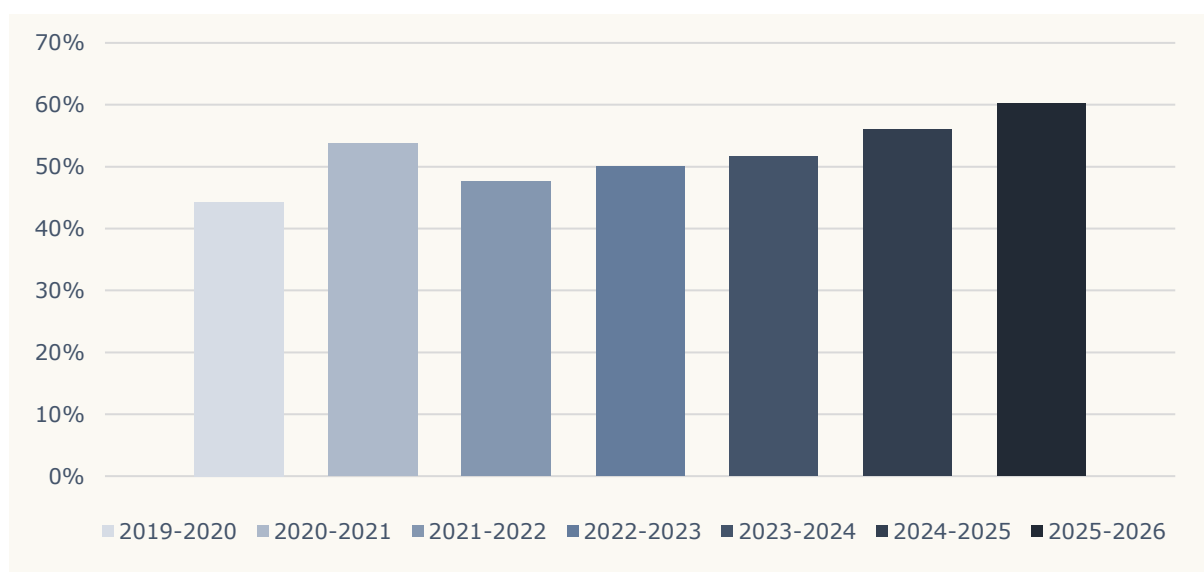
Bron: Vuurwerkaankoop en -gebruik 2025-2026, VeiligheidNL



Mening over vuurwerk

De mate van ontevredenheid over voorlichting schommelt de afgelopen jaren. Er is steeds meer draagvlak voor een verbod op oudejaarsvuurwerk. Volgens 60 procent van de respondenten is een verbod op oudejaarsvuurwerk een goede maatregel (Figuur 6). Als volgende jaarwisseling een verbod geldt, zegt (van alle respondenten) 10 procent fop- en schertsvuurwerk en 6 procent illegaal vuurwerk te gaan kopen. Bij een verbod zegt 4 procent een ontheffing voor vuurwerkactiviteiten aan te willen vragen.

Figuur 6: Vergelijking tussen het percentage respondenten dat een verbod op oudejaarsvuurwerk een goede maatregel vindt tijdens de afgelopen 7 jaarwisselingen



Bron: Vuurwerkaankoop en -gebruik 2019-2026, VeiligheidNL

Gehoorschade

Zeven procent van de respondenten had afgelopen jaarwisseling last gekregen van tenminste één vorm van gehoorschade door vuurwerk. Dit is vergelijkbaar met voorgaande jaren.

Conclusies

Het aandeel respondenten dat vuurwerk kocht en afstak tijdens de jaarwisseling van 2025-2026 is vergelijkbaar met de jaren ervoor. Wel wordt steeds vaker vuurwerk in het buitenland gekocht. Kinderen die vuurwerk afsteken, worden steeds beter beschermd, maar het gebruik van een veiligheidsbril is nog niet op het niveau van vóór het coronavirus. Afstekers nemen meer beschermingsmaatregelen voor zichzelf dan kijkers, terwijl bijna de helft van de vuurwerkslachtoffers een omstander is. Het draagvlak voor een verbod op oudejaarsvuurwerk neemt verder toe. Slechts een minderheid geeft aan bij een verbod alsnog vuurwerk te willen kopen.



Summary

As in the New Year's Eves of 2022-2023, 2023-2024 and 2024-2025, consumer fireworks were permitted during the 2025-2026 New Year, following the earlier COVID-19 ban. To place annual trends in firework-related injuries in a broader context, VeiligheidNL – funded by the Ministry of Infrastructure and Water Management – conducts yearly research into fireworks purchasing and use among Dutch households. The present study was carried out from 5 to 13 January 2026 and concerns the 2025-2026 New Year period. A representative sample of Dutch households (n=2,058; ages 20-75 years) was surveyed about purchasing and setting off fireworks, watching fireworks, protective measures, product quality, and any hearing damage sustained. Respondents were also asked about their views on public information campaigns and on (the consequences of) a potential ban on consumer fireworks.

Purchasing and setting off fireworks

A quarter of respondents reported purchasing fireworks for the most recent New Year's Eve, a proportion comparable to previous years (Figure 1). In municipalities with a local ban on setting off fireworks, purchasing was lower (19%) than in municipalities without a ban (27%)⁴. The average amount spent by fireworks buyers increased compared to 2024-2025. In total, 28 percent of buyers reported purchasing (part of) their fireworks abroad, continuing a slight upward trend observed in recent years.

During the most recent New Year's Eve, 29 percent of respondents reported setting off fireworks, again similar to previous years (Figure 1). This share was lower in municipalities with a ban (22%) than in those without (31%). Among those who set off fireworks, 73 percent used novelty items, 58 percent consumer fireworks, 30 percent illegal fireworks⁵ and 11 percent heavy illegal fireworks⁶. The proportion of respondents using illegal and heavy illegal fireworks has remained broadly stable over recent years.

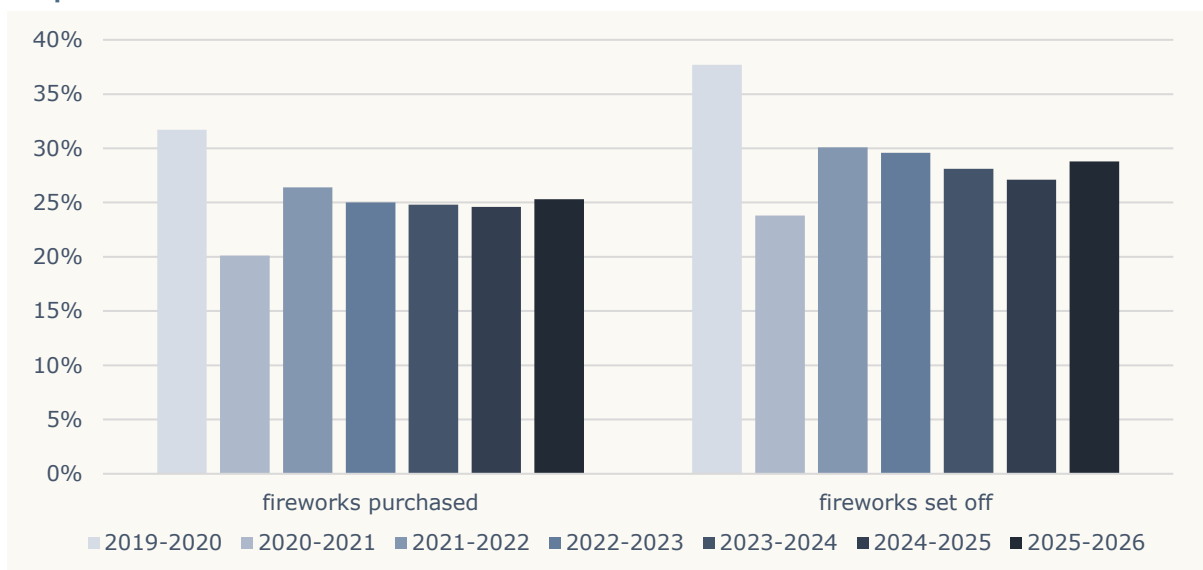
⁴ During the 2025-2026 New Year's Eve, 20 municipalities enforced a ban on setting off consumer fireworks: Alkmaar, Amersfoort, Amsterdam, Apeldoorn, Arnhem, Bloemendaal, Eindhoven, Haarlem, Heemstede, Heumen, Mook & Middelaar, Nijmegen, Rotterdam, Schiedam, Soest, Tilburg, Utrecht, Utrechtse Heuvelrug, Zutphen en Zwolle.

⁵ Heavy illegal fireworks include *cobra*, *lawinepijl*, *nitraten*, *mortierbom/shell*, *vlinderbom/toffee*, *flowerbed* and *strijker*.

⁶ Other illegal fireworks include *single shot/Thunder King*, *rotje/Kanonslag/Astronaut*, *ratelband/Chinese rol*, *bottle rockets (vuurpijlen)*, *roman candles (romeinse kaars)*, *babypijltje(s)* and other illegal fireworks.



Figure 1: Comparison of the percentage of respondents who purchased and set off fireworks during the past seven New Year's Eves*



Source: Purchasing and use of fireworks 2019-2026, VeiligheidNL

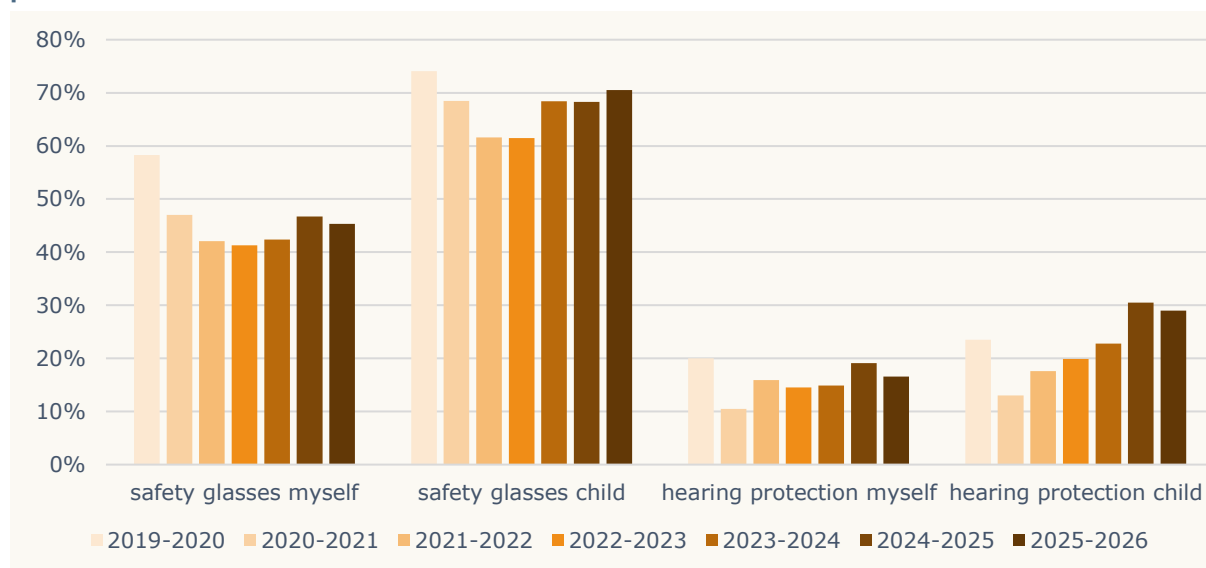
* Due to the coronavirus, there was a fireworks ban in 2020-2021 and 2021-2022.

The use of protective measures by individuals setting off fireworks has fluctuated in recent years (Figure 2). Increasingly, children use protective measures when setting off fireworks; however, the use of safety glasses has not yet returned to pre-COVID levels.

Among respondents who purchased fireworks, one quarter reported having unused fireworks remaining after New Year's Eve. Of these, 68 percent kept novelty fireworks, 33 percent consumer fireworks, 20 percent illegal fireworks and 8 percent heavy illegal fireworks. More than half of those who stored leftover fireworks indicated that they intend to use them during the next New Year's Eve.



Figure 2: Comparison of the percentage of fireworks users who took protective measures during the past seven New Year's Eves

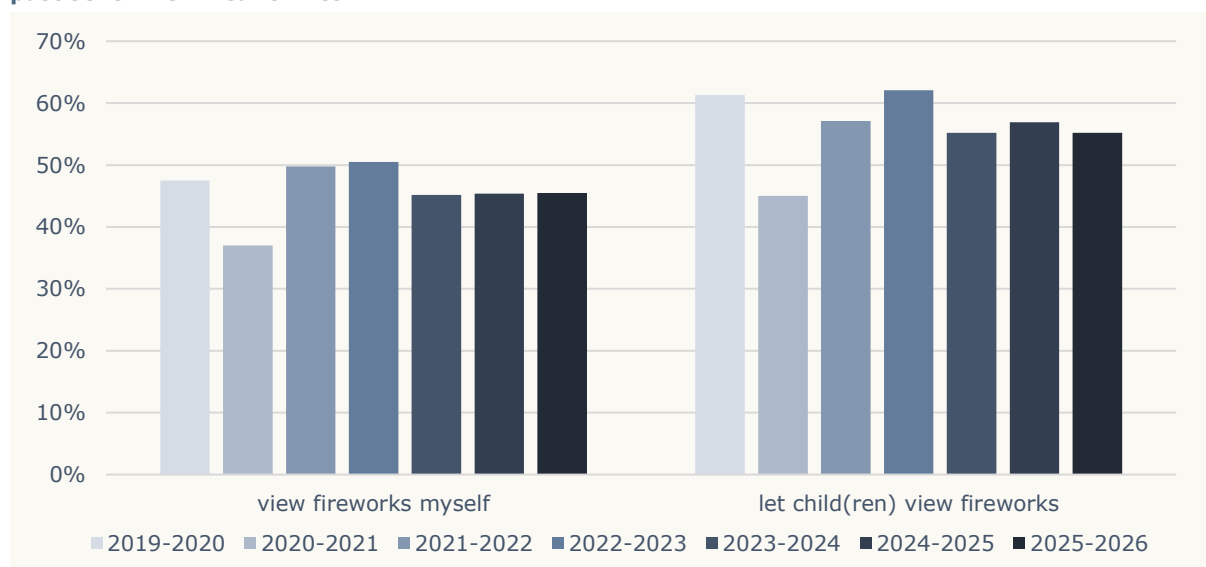


Source: Purchasing and use of fireworks 2019-2026, VeiligheidNL

Watching fireworks

Among respondents (and children) who did not set off fireworks themselves, approximately half went outside to watch fireworks. This proportion has fluctuated in recent years (Figure 3).

Figure 3: Comparison of the percentage of respondents who watched fireworks outdoors during the past seven New Year's Eves*



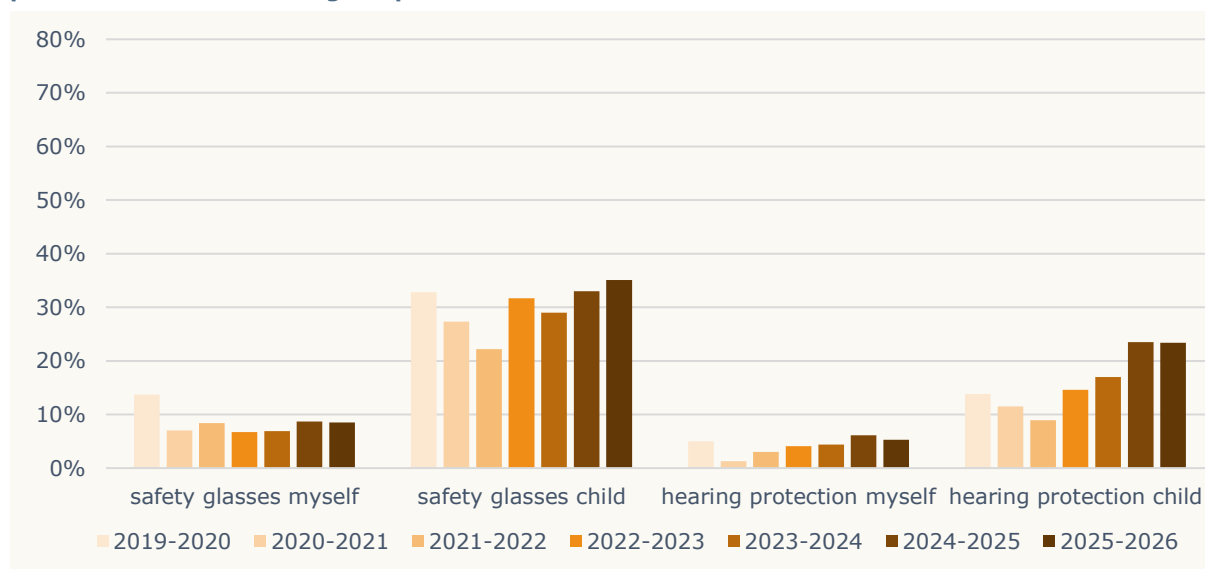
Source: Purchasing and use of fireworks 2019-2026, VeiligheidNL

* This concerns respondents who did not set off fireworks themselves.



The use of protective measures among spectators shows that children are increasingly protected when watching fireworks, even exceeding pre-COVID levels (Figure 4). Spectators are less likely to take protective measures for themselves than for their children.

Figure 4: Comparison of the percentage of respondents who watched fireworks outdoors and took protective measures during the past seven New Year's Eves*

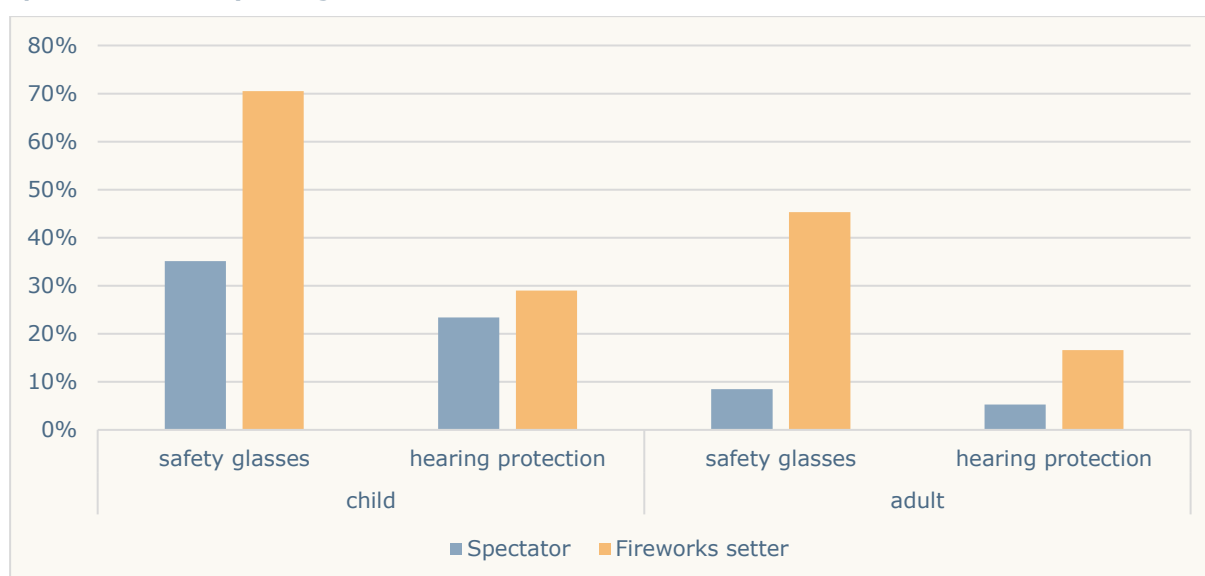


Source: Purchasing and use of fireworks 2019-2026, VeiligheidNL

* To enable comparison with Figure 2, the vertical axis is capped at 80 percent.

For all types of protective measures, spectators protect themselves less than those who set off fireworks (Figure 5).

Figure 5: Comparison of the percentage of respondents who took protective measures (as a spectator or setter) during the most recent New Year's Eve



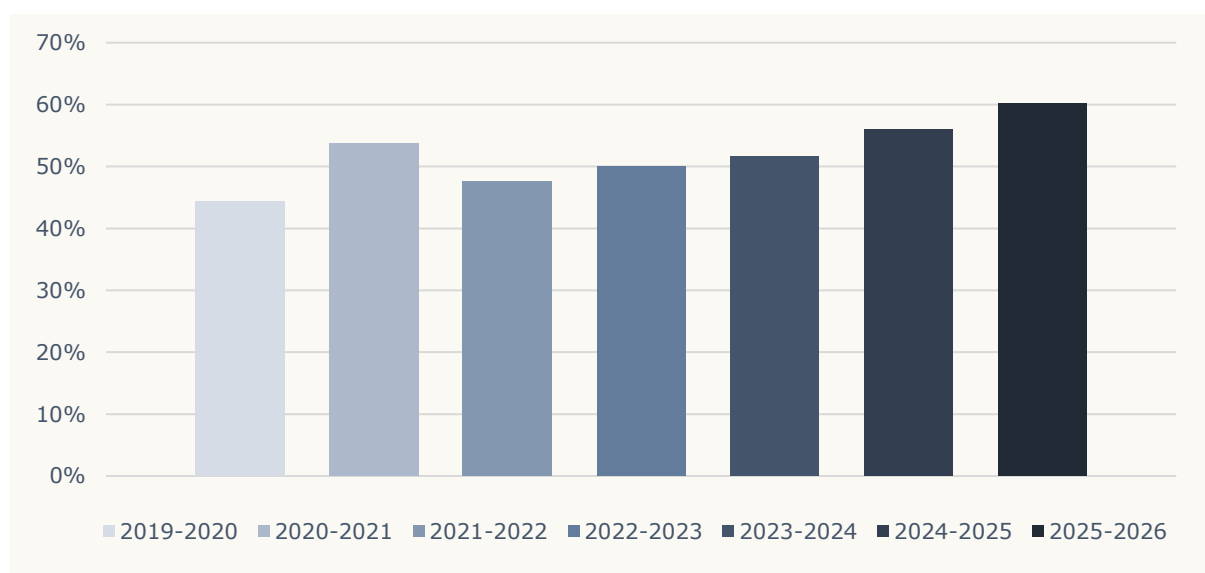
Source: Purchasing and use of fireworks 2025-2026, VeiligheidNL



Opinion regarding fireworks

Levels of dissatisfaction with public information campaigns have fluctuated in recent years. At the same time, support for a ban on consumer fireworks has continued to increase. Sixty percent of respondents consider such a ban to be a good measure (Figure 6). If a ban were introduced in the next New Year's Eve, 10 percent of all respondents indicate they would still purchase novelty fireworks and 6 percent illegal fireworks. In the case of a ban, 4 percent report that they would apply for an exemption to organise fireworks activities.

Figure 6: Comparison of the percentage of respondents who consider a ban on consumer fireworks to be a good measure during the past seven New Year's Eves



Source: Purchasing and use of fireworks 2019-2026, VeiligheidNL

Hearing damage

Seven percent of respondents reported experiencing at least one form of hearing damage caused by fireworks during the most recent New Year's Eve. This is comparable to previous years.

Conclusions

The proportion of respondents who purchased and set off fireworks during the 2025-2026 New Year's Eve is comparable to previous years. However, fireworks are increasingly being purchased abroad. Children who set off fireworks are better protected, but the use of safety glasses has not yet returned to pre-COVID levels. Users of fireworks are more likely to take protective measures for themselves than for spectators, even though nearly half of fireworks-related injuries involve bystanders. Public support for a ban on New Year's Eve fireworks continues to grow. Only a minority indicate that they would still purchase fireworks if such a ban were introduced.



1 Inleiding

Net als tijdens de jaarwisselingen van 2022-2023, 2023-2024 en 2024-2025 mocht er – na een algeheel vuurwerkverbod wegens het coronavirus – tijdens de jaarwisseling van 2025-2026 oudejaarsvuurwerk worden afgestoken. Jaarlijks presenteert VeiligheidNL, met subsidie van het Ministerie van Infrastructuur en Waterstaat, in de eerste dagen van januari hoeveel en welk type vuurwerkongevallen er afgelopen jaarwisseling hebben plaatsgevonden⁷. In het 2^e kwartaal van 2026 verschijnt ter aanvulling een rapportage over een verdiepend onderzoek naar vuurwerkletsels⁸. Hierbij worden uitgebreidere data over vuurwerkletsels geanalyseerd, onder andere over oorzaken van vuurwerkongevallen en de relatie tussen type vuurwerk en soort letsel.

1.1 Doel van het onderzoek

VeiligheidNL wil de jaarlijkse ontwikkelingen in letsels als gevolg van vuurwerk in een bredere context van aankoop en -gebruik plaatsen, zodat een interpretatie van deze ontwikkelingen beter mogelijk is. Jaarlijks wordt onder een representatieve steekproef van Nederlandse huishoudens het vuurwerkaankoop en -gebruik geïnventariseerd. Binnen dit onderzoek worden onder andere vragen gesteld over het kopen en afsteken van vuurwerk, het kijken naar vuurwerk, de beschermingsmaatregelen die zijn getroffen, de kwaliteit van het vuurwerk en de eventuele gehoorschade die is opgelopen. Daarnaast wordt de mening van respondenten gevraagd over de voorlichting rondom vuurwerk en (de gevolgen van) een verbod op oudejaarsvuurwerk. Door jaarlijks het vuurwerkaankoop en -gebruik van Nederlandse huishoudens te inventariseren, is het signaleren van trends mogelijk en kan een bredere duiding van de (trends in) letselcijfers worden gegeven. Het huidige onderzoek naar vuurwerkaankoop en -gebruik is uitgevoerd van 5 tot en met 13 januari 2026 en heeft betrekking op de jaarwisseling 2025-2026.

1.2 Vergelijking met voorgaande onderzoeken

Binnen het huidige onderzoeksrapport wordt op enkele punten een vergelijking gemaakt met voorgaande onderzoeken, die zijn uitgevoerd in januari 2020 tot en met januari 2025, en betrekking hadden op de jaarwisselingen 2019-2020 tot en met 2024-2025. Om de vergelijking mogelijk te maken, zijn in het huidige onderzoek veel dezelfde vragen gesteld als voorgaande jaren. Aangezien er tijdens de jaarwisselingen 2020-2021 en 2021-2022 sprake was van een verbod op het kopen en afsteken van oudejaarsvuurwerk wijken de vragenlijsten deels af. De vergelijking met de resultaten van voorgaande onderzoeken is om die reden op sommige uitkomsten lastig te maken.

⁷ Valkenberg & Nijman (2026). Ongevallen met vuurwerk – Jaarwisseling 2025-2026. VeiligheidNL, Amsterdam.

⁸ Valkenberg & Nijman (2026). Type vuurwerk en letsel: Jaarwisseling 2025-2026. VeiligheidNL, Amsterdam.



1.3 Gemeentelijk verbod

Tijdens de jaarwisseling 2025-2026 hanteerden 20 gemeenten een verbod op het afsteken van oudejaarsvuurwerk: Alkmaar, Amersfoort, Amsterdam, Apeldoorn, Arnhem, Bloemendaal, Eindhoven, Haarlem, Heemstede, Heumen, Mook & Middelaar, Nijmegen, Rotterdam, Schiedam, Soest, Tilburg, Utrecht, Utrechtse Heuvelrug, Zutphen en Zwolle. Binnen het huidige rapport is er op enkele punten een vergelijking gemaakt tussen vuurwerkaankoop en -gebruik van respondenten die wel of niet in deze gemeenten woonden. Van alle respondenten woonde 26 procent (n=541) in een gemeente met een afsteekverbod. Een aanvullende beschrijving van deze groep respondenten staat in hoofdstuk 7 (verantwoording).

1.4 Leeswijzer

Het huidige onderzoek heeft betrekking op een vragenlijst die door een representatieve steekproef van Nederlandse huishoudens is ingevuld. Aangezien één respondent namens het huishouden de vragenlijst invult, wordt er in het huidige rapport gesproken over 'respondent'. De benaming 'respondent' heeft, bijvoorbeeld bij het kopen en afsteken van vuurwerk, betrekking op het gehele huishouden. Het is belangrijk om er rekening mee te houden dat binnen een huishouden het vuurwerkgedrag en de mening over vuurwerk wel kunnen verschillen.

Binnen het huidige rapport worden verschillende categorisering van typen vuurwerk beschreven. Tabel 1.1 toont hier een overzicht van. Binnen het 'overige vuurwerk' is er een onderscheid gemaakt tussen 'illegaal vuurwerk'⁹ en 'zwaar illegaal vuurwerk'¹⁰.

In hoofdstuk 2 tot en met 5 worden resultaten beschreven over het kopen en afsteken van vuurwerk (hoofdstuk 2), het kijken naar vuurwerk (hoofdstuk 3), de mening over vuurwerk (hoofdstuk 4) en gehoorschade (hoofdstuk 5). De discussie en conclusies staan beschreven in hoofdstuk 6, en de verantwoording staat beschreven in hoofdstuk 7. De vragenlijst (Bijlage 1) en het tabellenboek (Bijlage 2) zijn als bijlage toegevoegd. Daarnaast toont Bijlage 3 de afbeeldingen van de verschillende typen vuurwerk die in het huidige onderzoek zijn uitgevraagd. Binnen het huidige onderzoek is letsel ten gevolge van vuurwerk (afgezien van gehoorschade) niet onderzocht. Dit staat in het rapport 'Type vuurwerk en letsel: jaarwisseling 2025-2026' beschreven, dat in het 2^e kwartaal van 2026 verschijnt¹¹.

⁹ Illegaal vuurwerk bestaat uit single shot/Thunder King, rotje/Kanonslag/Astronaut, ratelband/Chinese rol, vuurpijl, romeinse kaars, babypijltje(s) en overig illegaal vuurwerk.

¹⁰ Zwaar illegaal vuurwerk bestaat uit cobra, lawinepijl, nitraten, mortierbom/shell, vlinderbom/toffee, flowerbed en strijker.

¹¹ Valkenberg & Nijman (2026). Type vuurwerk en letsel: Jaarwisseling 2025-2026. VeiligheidNL, Amsterdam.



Tabel 1.1: Categorisering van typen vuurwerk*

	Fop- en schertsvuurwerk	In Nederland toegestaan oudejaarsvuurwerk	Illegaal vuurwerk†	Zwaar illegaal vuurwerk†
Sterretje(s) (F1)	X			
Kleine fontein (F1)	X			
Knetterbal/knetterlint (F1)	X			
Bengaals vuur/fakkeltje (F1)	X			
Overig fop- en schertsvuurwerk (F1)	X			
(Losse) Cake		X		
Compound/samengesteld vuurwerk		X		
Grote fontein/vulkaan		X		
Mijn		X		
Grondbloem/grondtol/springtol		X		
Overig in Nederland toegestaan oudejaarsvuurwerk		X		
Single shot/Thunder King			X	
Rotje/Kanonslag/Astronaut			X	
Ratelband/Chinese rol			X	
Vuurpijl			X	
Romeinse kaars			X	
Babypijltje(s)			X	
Cobra				X
Lawinepijl				X
Nitraten				X
Mortierbom/shell				X
Vlinderbom/toffee				X
Flowerbed				X
Strijker				X
Overig illegaal vuurwerk			X	

Bron: Vuurwerkaankoop en -gebruik 2025-2026, VeiligheidNL

* Carbid is niet in dit overzicht opgenomen, aangezien het officieel geen vuurwerk is. Binnen het onderzoek is wel uitgevraagd in hoeverre respondenten carbid hebben gekocht en afgestoken.

† Dit type vuurwerk is illegaal voor consumenten om te kopen, in bezit te hebben, te vervoeren of af te steken.



2 Kopen en afsteken van vuurwerk

2.1 Kopen van vuurwerk

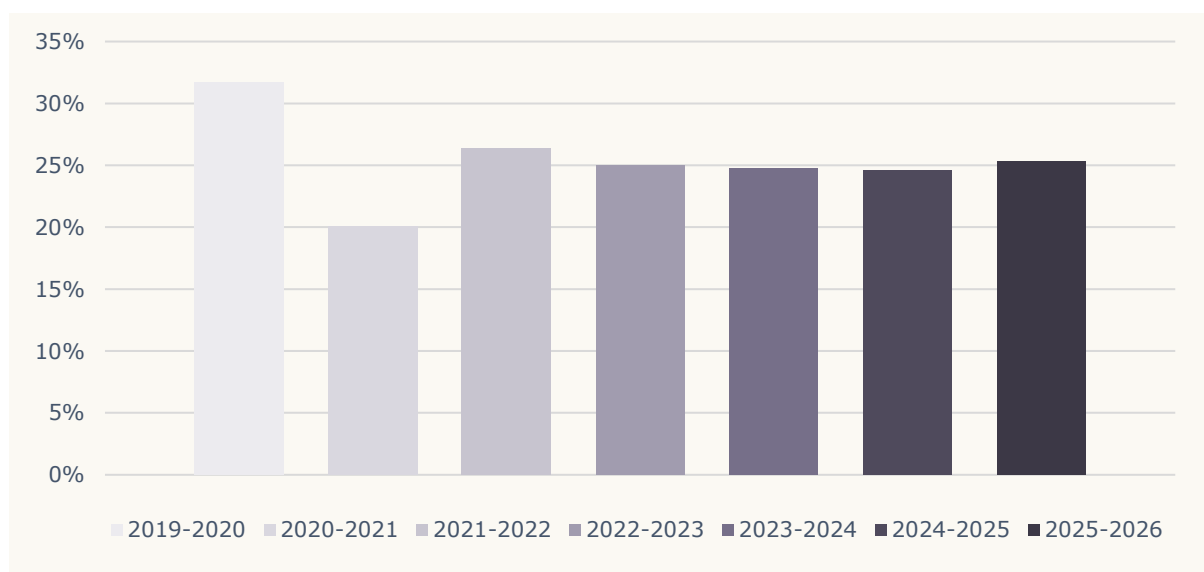
In deze paragraaf staat beschreven welk deel van de respondenten¹² vuurwerk had gekocht voor de afgelopen jaarwisseling, hoeveel geld zij daaraan hebben uitgegeven en waar ze het hebben gekocht.

2.1.1 Aankoop en budget

Van de in totaal 2.058 respondenten had 25 procent (n=521) voor de jaarwisseling 2025-2026 vuurwerk gekocht (Bijlage 2-8). Dit percentage is vergelijkbaar met de voorgaande jaarwisselingen (Figuur 2.1).

Van de respondenten die in een gemeente met een afsteekverbod woonden (n=541), had 19 procent vuurwerk gekocht. In de gemeenten zonder verbod (n=1.517) had 27 procent vuurwerk gekocht. Een chi-kwadraattoets bevestigt dat dit verschil significant is ($p < .001$).

Figuur 2.1: Vergelijking tussen het percentage respondenten dat vuurwerk had gekocht tijdens de afgelopen 7 jaarwisselingen*



Bron: Vuurwerkaankoop en -gebruik 2019-2026, VeiligheidNL

* Wegens het coronavirus was er in 2020-2021 en 2021-2022 een vuurwerkverbod.

¹² Zoals beschreven in paragraaf 1.4 heeft hier de benaming 'respondent' betrekking op het gehele huishouden.



Het gemiddelde bedrag dat de vuurwerk kopers volgens het onderzoek uitgaven, was €132, variërend van €1 tot €2.500 (Bijlage 2-9)¹³. Tabel 2.1 toont een vergelijking tussen het bedrag dat respondenten aan vuurwerk hebben besteed tijdens de afgelopen 6 jaarwisselingen. In de 1^e kolom is er niet gecorrigeerd voor inflatie, maar in de 2^e kolom wel. Uit de tabel blijkt dat respondenten afgelopen jaarwisseling meer geld aan vuurwerk hebben uitgegeven dan in 2024-2025.

Tabel 2.1: Vergelijking tussen het bedrag dat respondenten aan vuurwerk hebben besteed tijdens de afgelopen 7 jaarwisselingen

	Gemiddeld (zonder inflatie correctie) (€)	Gemiddeld (met inflatie correctie) (€)†
2019-2020 (n=526)	92	116
2020-2021 (n=305)	57	70
2021-2022 (n=413)	71	87
2022-2023 (n=489)	89	99
2023-2024 (n=501)	108	115
2024-2025 (n=503)*	111	115
2025-2026 (n=519)*	132	132

Bron: Vuurwerkaankoop en -gebruik 2019-2025, VeiligheidNL

* Van 2 respondenten waren de uitgaven onbekend.

† Gecorrigeerd voor situatie in 2026 m.b.v. inflatiecijfers van Centraal Bureau voor de Statistiek.

2.1.2 Locaties van aankoop

Van de vuurwerk kopers (n=521) had 45 procent het in een winkel in Nederland gekocht¹⁴ (Bijlage 2-10). Daarnaast had 29 procent het bij een officieel verkooppunt van oudejaarsvuurwerk in Nederland gekocht. In totaal had 28 procent van alle vuurwerk kopers het in het buitenland gekocht. De afgelopen jaarwisselingen is er een lichte stijging in het percentage respondenten dat vuurwerk in het buitenland heeft gekocht¹⁵.

Van de vuurwerk kopers die in een gemeente met een afsteekverbod woonden (n=104), had 27 procent vuurwerk in het buitenland gekocht. In de gemeenten zonder verbod (n=417) had 25 procent van de vuurwerk kopers vuurwerk in het buitenland gekocht.

Van de respondenten die afgelopen jaarwisseling vuurwerk in het buitenland hadden gekocht, had 40 procent fop- en schertsvuurwerk, 83 procent oudejaarsvuurwerk, 56 procent illegaal vuurwerk en 29 procent zwaar illegaal vuurwerk gekocht (Bijlage 2-11)¹⁶. Van het fop- en schertsvuurwerk

¹³ Er is uitgevraagd welk bedrag er in totaal aan vuurwerk is uitgegeven. Er is niet uitgevraagd welk bedrag voor de afzonderlijke typen vuurwerk is uitgegeven.

¹⁴ Het gaat hierbij met name om winkels, zoals de Action, waarbij fop- en schertsvuurwerk wordt verkocht.

¹⁵ 2020-2021: 17%; 2021-2022: 21%; 2022-2023: 20%; 2023-2024: 24%; 2024-2025: 26%; 2025-2026: 28%.

¹⁶ Deze vraag is niet gesteld aan respondenten die vuurwerk in Nederland hadden gekocht.

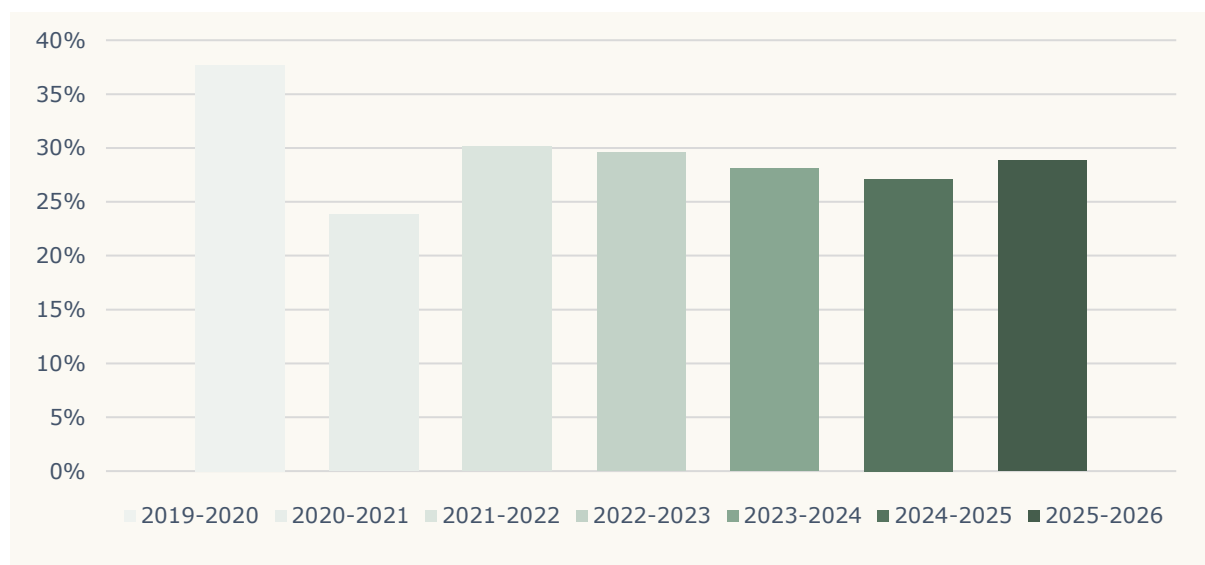


werd een kleine fontein (19%) het vaakst in het buitenland gekocht, en van het oudejaarsvuurwerk werd een (losse) cake (63%) het vaakst gekocht. Van illegaal vuurwerk werd een single shot/Thunder King (30%) het vaakst gekocht, en van zwaar illegaal vuurwerk werden nitraten (13%) en een flowerbed (13%) het vaakst in het buitenland gekocht.

2.2 Afsteken van vuurwerk

Van alle respondenten had 29 procent (n=592) tijdens de jaarwisseling 2025-2026 vuurwerk afgestoken. Dit percentage is vergelijkbaar met de voorgaande jaarwisselingen (Figuur 2.2). Van de respondenten die in een gemeente met een afsteekverbod woonden (n=541), had 22 procent vuurwerk afgestoken. In de gemeenten zonder verbod (n=1.517) had 31 procent vuurwerk afgestoken. Een chi-kwadraattoets bevestigt dat dit verschil significant is ($p < .001$).

Figuur 2.2: Vergelijking tussen het percentage respondenten dat vuurwerk had afgestoken tijdens de afgelopen 7 jaarwisselingen*



Bron: Vuurwerkaankoop en -gebruik 2019-2026, VeiligheidNL

* Wegens het coronavirus was er in 2020-2021 en 2021-2022 een vuurwerkverbod.

Van alle vuurwerk afstekers had 73 procent fop- en schertsvuurwerk, 58 procent oudejaarsvuurwerk, 30 procent illegaal vuurwerk en 11 procent zwaar illegaal vuurwerk afgestoken (Bijlage 2-15). Van de respondenten stak 13 procent alleen oudejaarsvuurwerk af. Van het fop- en schertsvuurwerk werden sterretjes (54%) het vaakst afgestoken en van het oudejaarsvuurwerk werd een (losse) cake (37%) het vaakst afgestoken. Van illegaal vuurwerk werd een single shot/Thunder King (13%) het vaakst afgestoken en van zwaar illegaal vuurwerk werd een flowerbed (5%) het vaakst afgestoken. Het minimum, maximum en gemiddelde aantal dat per type vuurwerk in 2025-2026 werd afgestoken, staat weergegeven in Bijlage 2-16. De afgelopen jaarwisselingen is het percentage respondenten dat illegaal en zwaar illegaal vuurwerk heeft afgestoken, ongeveer gelijk gebleven.



Van de vuurwerk afstekers die in een gemeente met een afsteekverbod woonden (n=119), had 74 procent fop- en schertsvuurwerk, 52 procent oudejaarsvuurwerk, 25 procent illegaal vuurwerk en 11 procent zwaar illegaal vuurwerk afgestoken. In de gemeenten zonder verbod (n=473) had 73 procent fop- en schertsvuurwerk, 60 procent oudejaarsvuurwerk, 31 procent illegaal vuurwerk en 11 procent zwaar illegaal vuurwerk afgestoken.

2.3 Beschermingsmaatregelen

In deze paragraaf beschrijven we welke beschermingsmiddelen respondenten hebben gekocht, gekregen of al in hun bezit hadden. Daarnaast geven we een overzicht van welke beschermingsmaatregelen respondenten hebben getroffen bij het afsteken van vuurwerk. Aan de respondenten met inwonend(e) kind(eren) is gevraagd of, en zo ja hoe, zij hun afstekende kind(eren) hebben beschermd.

2.3.1 Beschermingsmiddelen

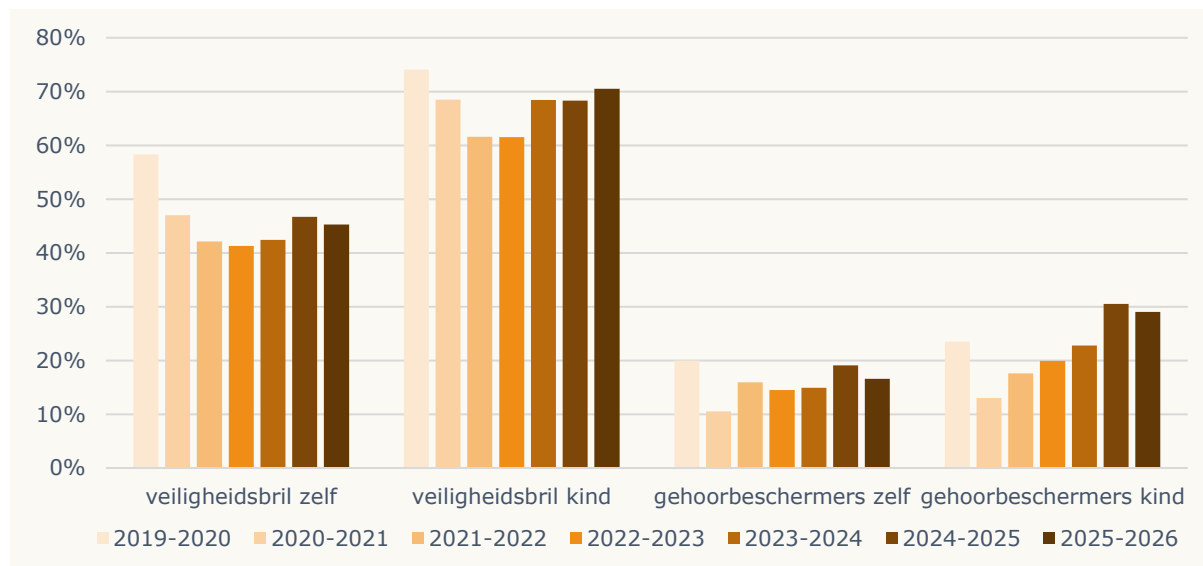
Van de respondenten die vuurwerk hadden gekocht (n=521), had 51 procent al een veiligheidsbril in bezit (Bijlage 2-12). Twaalf procent van de respondenten had voor de afgelopen jaarwisseling een veiligheidsbril gekocht. Van de respondenten had 37 procent al gehoorbescherming in bezit en 4 procent kocht het bij de aankoop van vuurwerk. Een vuurwerklont had 27 procent van de respondenten al in bezit en 21 procent kocht het bij de aankoop van vuurwerk. Het percentage respondenten dat de afgelopen jaarwisselingen beschermingsmiddelen had gekocht, gekregen of in hun bezit had, is niet veel veranderd.

2.3.2 Beschermingsmaatregelen bij het zelf afsteken van vuurwerk

Van alle vuurwerk afstekers, had 45 procent een veiligheidsbril opgezet (Bijlage 2-28). Gehoorbeschermers werden door 17 procent van de afstekers gedragen. Het gebruik van beschermingsmaatregelen door respondenten schommelt de afgelopen jaarwisselingen (Figuur 2.3).



Figuur 2.3: Vergelijking tussen het percentage vuurwerk afstekers dat beschermingsmaatregelen heeft genomen tijdens de afgelopen 7 jaarwisselingen



Bron: Vuurwerkaankoop en -gebruik 2019-2026, VeiligheidNL

2.3.3 Beschermingsmaatregelen bij kinderen die vuurwerk afsteken

De respondenten hadden over het algemeen zelf minder vaak gebruik gemaakt van beschermingsmaatregelen dan hun inwonend(e) kind(eren). Van de respondenten liet 71 procent hun inwonend(e) kind(eren) een veiligheidsbril dragen bij het afsteken van vuurwerk (Bijlage 2-29). Van de respondenten liet 29 procent hun inwonend(e) kind(eren) gehoorbeschermers dragen. Het gebruik van beschermingsmaatregelen door inwonend(e) kind(eren) van respondenten is de afgelopen jaarwisselingen licht gestegen, maar het gebruik van een veiligheidsbril is nog niet op het niveau van vóór het coronavirus (Figuur 2.3).

2.4 Kwaliteit van vuurwerk

In deze paragraaf staat beschreven wat vuurwerk afstekers (n=592) van de kwaliteit van het vuurwerk, wat betreft de veiligheid, vonden. Hierbij is alleen gevraagd naar de kwaliteit van fop- en schertsvuurwerk, en oudejaarsvuurwerk.

Meer dan 75 procent van de respondenten die fop- en schertsvuurwerk, en oudejaarsvuurwerk afstaken, beoordeelden dat type vuurwerk als goed of uitstekend (Bijlage 2-26). Respondenten die een kleine fontein afstaken (n=239), beoordeelden dat type vuurwerk in 15 procent van de gevallen als slecht of matig. Dit kwam onder andere doordat het vuurwerk onvoldoende recht omhoog ging (n=8, Bijlage 2-27). Van de respondenten die een knetterbal/knetterlint afstaken (n=108), beoordeelde 14 procent het als slecht of matig. Dit kwam onder andere doordat het vuurwerk niet afging (n=5).



2.5 Vuurwerk bewaren

Van de respondenten die vuurwerk hadden gekocht (n=521), gaf 25 procent aan na de jaarwisseling vuurwerk te hebben bewaard dat niet is afgestoken (Bijlage 2-23). Van deze respondenten had 68 procent fop- en schertsvuurwerk, 33 procent oudejaarsvuurwerk, 20 procent illegaal vuurwerk en 8 procent zwaar illegaal vuurwerk bewaard (Bijlage 2-24). Meer dan de helft (51%) van de respondenten die vuurwerk hebben bewaard, is van plan om het volgende jaarwisseling (2026-2027) af te steken, en 34 procent weet het nog niet (Bijlage 2-25). Van de respondenten die van plan zijn om volgende jaarwisseling bewaard vuurwerk af te steken (n=67) had 64 procent fop- en schertsvuurwerk, 39 procent oudejaarsvuurwerk, 24 procent illegaal vuurwerk en 10 procent zwaar illegaal vuurwerk bewaard.

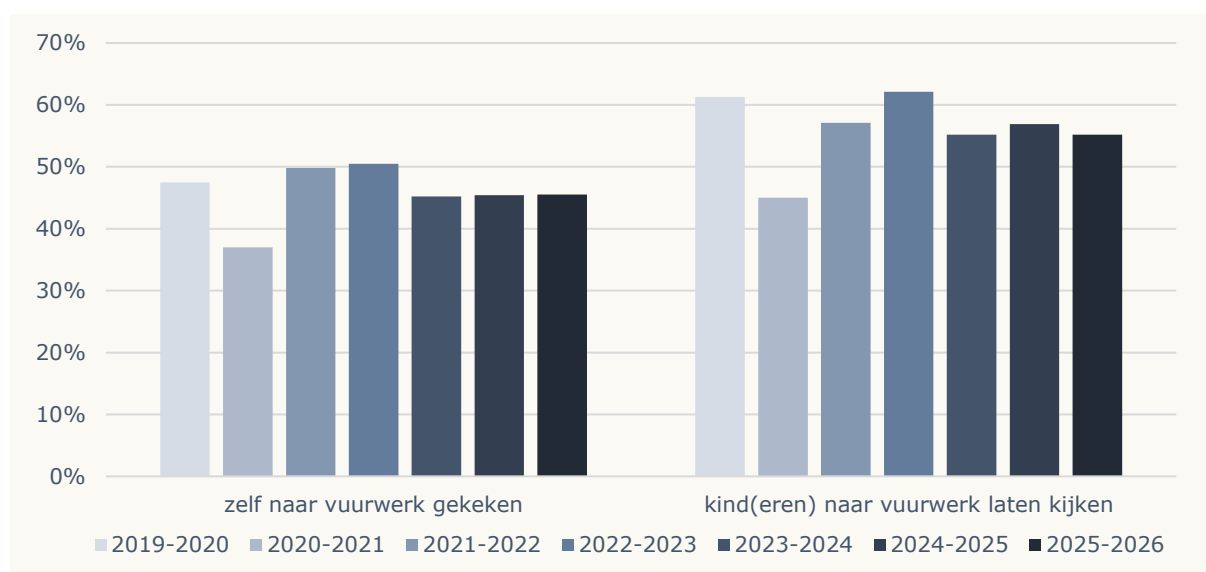


3 Kijken naar vuurwerk

In dit hoofdstuk staat beschreven welk deel van de respondenten naar buiten is gegaan om vuurwerk te kijken, en welke beschermingsmaatregelen men zelf heeft genomen tijdens het kijken naar vuurwerk. Aan de respondenten met inwonend(e) kind(eren) is tevens gevraagd of, en zo ja hoe, zij hun kind(eren) hebben beschermd bij het buiten kijken naar vuurwerk.

Van de respondenten die zelf geen vuurwerk afstaken, was 46 procent naar buiten gegaan om naar vuurwerk te kijken (Bijlage 2-20). Van de inwonende kinderen die geen vuurwerk afstaken, was 55 procent naar buiten gegaan om vuurwerk te kijken (Bijlage 2-21). De afgelopen 7 jaarwisselingen schommelt het percentage respondenten en kinderen die buiten vuurwerk keken (Figuur 3.1).

Figuur 3.1: Vergelijking tussen het percentage respondenten dat buiten vuurwerk heeft gekeken tijdens de afgelopen 7 jaarwisselingen*



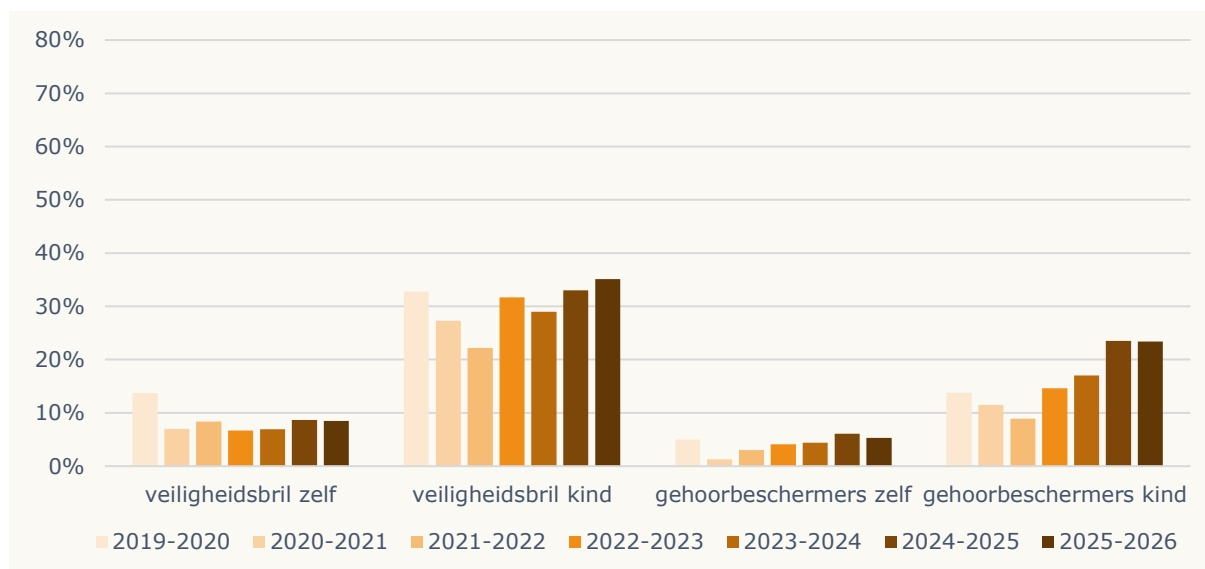
Bron: Vuurwerkaankoop en -gebruik 2019-2026, VeiligheidNL

* Het gaat hierbij om respondenten die zelf geen vuurwerk afstaken.

Van de respondenten die buiten naar vuurwerk gingen kijken, had 9 procent een veiligheidsbril opgezet (Bijlage 2-30). Vijf procent van de respondenten droeg gehoorbeschermers. Het gebruik van beschermingsmaatregelen is de afgelopen jaarwisselingen niet veel veranderd (Figuur 3.2).



Figuur 3.2: Vergelijking tussen het percentage respondenten dat buiten vuurwerk heeft gekeken en beschermingsmaatregelen heeft genomen tijdens de afgelopen 7 jaarwisselingen*



Bron: Vuurwerkaankoop en -gebruik 2019-2026, VeiligheidNL

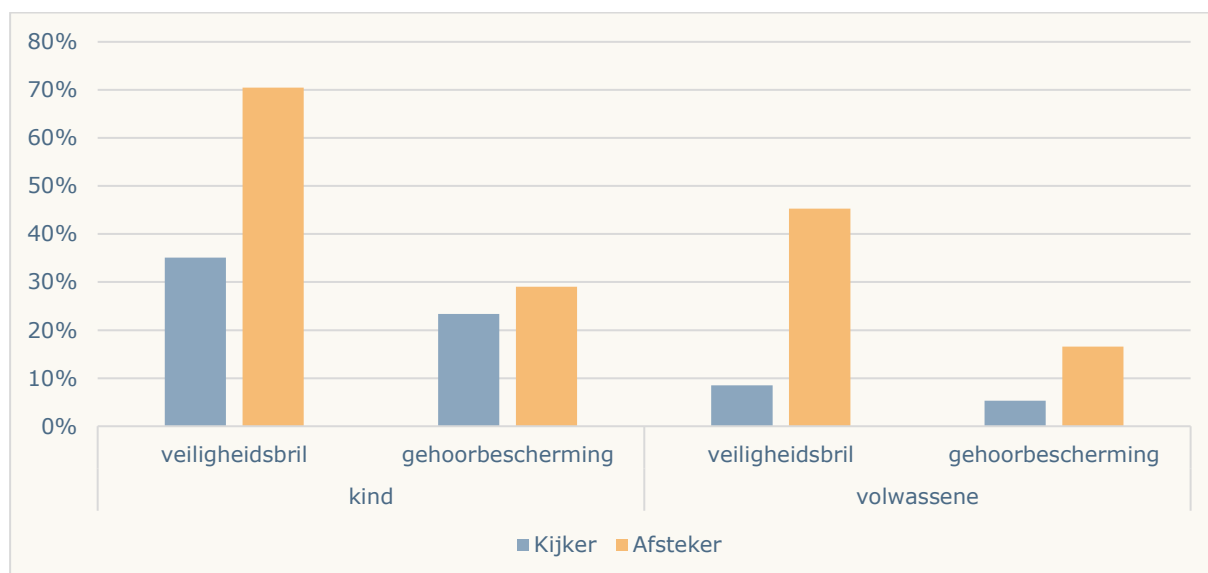
* Om een vergelijking met Figuur 2.3 mogelijk te maken, is de verticale as maximaal 80 procent.

De respondenten hadden over het algemeen zelf minder vaak gebruik gemaakt van beschermingsmaatregelen dan hun inwonend(e) kind(eren). Van de respondenten liet 35 procent hun inwonend(e) kind(eren) een veiligheidsbril dragen (Bijlage 2-31). Bijna een kwart van de respondenten (23%) liet hun inwonend(e) kind(eren) gehoorbeschermers dragen. Het gebruik van beschermingsmaatregelen door inwonend(e) kind(eren) van respondenten is de afgelopen jaarwisselingen licht gestegen, zelfs tot boven het niveau van vóór het coronavirus (Figuur 3.2).

Voor alle beschermingsmaatregelen geldt dat kijkers zichzelf minder beschermen dan afstekers (Figuur 3.3).



Figuur 3.3: Vergelijking tussen het percentage respondenten dat (als kijker of afsteker) beschermingsmaatregelen heeft genomen tijdens afgelopen jaarwisseling



Bron: Vuurwerkaankoop en -gebruik 2025-2026, VeiligheidNL



4 Mening over vuurwerk

4.1 Redenen om wel of niet af te steken

Van de vuurwerk afstekers (n=592) gaf 39 procent als belangrijkste reden dat het leuk is voor henzelf, hun partner en/of hun inwonend(e) kind(eren) (Bijlage 2-18). Daarnaast vond 20 procent het mooi om naar te kijken en vond 18 procent het traditie.

Van de respondenten die geen vuurwerk afstaken (n=1.477), gaf 55 procent als belangrijkste reden dat het zonde is van het geld (Bijlage 2-19). Daarnaast gaf 45 procent aan nooit vuurwerk af te steken en 33 procent vond het niet prettig voor (huis)dieren.

4.2 Voorlichting

Van alle respondenten vond 21 procent dat er onvoldoende voorlichting was bij de *aankoop* over het *veilig gebruiken* van vuurwerk (Bijlage 2-33). Daarnaast vond 22 procent dat er *in het algemeen* onvoldoende voorlichting was over het *veilig gebruiken* van vuurwerk (Bijlage 2-34). Een kwart van de respondenten vond dat er onvoldoende voorlichting was over het *veilig kijken* naar vuurwerk (Bijlage 2-35). De afgelopen jaarwisselingen schommelt het percentage respondenten dat ontevreden is over voorlichting (Tabel 6.1).

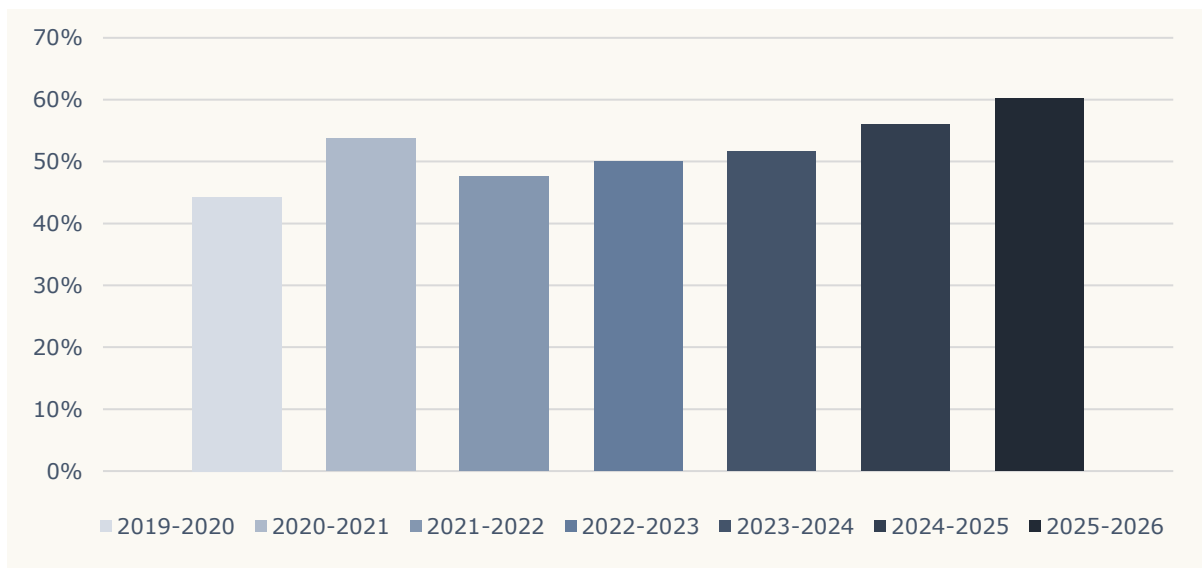
4.3 Verbod

Volgens 60 procent van de respondenten (n=1.238) is een verbod op oudejaarsvuurwerk een goede maatregel (Bijlage 2-39). Van deze groep stak 19 procent vuurwerk af, 81 procent deed dat niet. De afgelopen jaren is er steeds meer draagvlak voor zo'n verbod (Tabel 6.1, Figuur 4.1). Aan de respondenten die voor een verbod waren (n=1.238), is gevraagd welke redenen zij daarvoor hadden. De meerderheid van de respondenten vond het een goede manier om overlast/agressie bij hulpdiensten te voorkomen (70%) en om letsels te voorkomen (58%) (Bijlage 2-40). Daarnaast vond 50 procent het voor de (huis)dieren beter.

Van alle respondenten zei 10 procent (n=201) fop- en schertsvuurwerk te kopen, als volgende jaarwisseling een verbod op oudejaarsvuurwerk geldt (Bijlage 2-41). Van deze groep stak 84 procent vuurwerk af, 16 procent deed dat niet. Zes procent van alle respondenten (n=115) zei illegaal vuurwerk te kopen als volgende jaarwisseling een verbod geldt (Bijlage 2-42). Dit is een wat kleiner deel dan voorgaande jaarwisselingen (Tabel 6.1). Van deze groep stak 81 procent vuurwerk af, 19 procent deed dat niet. Van de respondenten zei 4 procent (n=79) volgende jaarwisseling – bij een verbod – een ontheffing voor vuurwerkactiviteiten aan te willen vragen (Bijlage 2-43). Van deze groep stak 70 procent vuurwerk af, 30 procent deed dat niet.



Figuur 4.1: Vergelijking tussen het percentage respondenten dat een verbod op oudejaarsvuurwerk een goede maatregel vindt tijdens de afgelopen 7 jaarwisselingen



Bron: Vuurwerkaankoop en -gebruik 2019-2026, VeiligheidNL

4.4 Overig

De mening van respondenten over enkele andere onderwerpen worden hieronder opgesomd:

- Van de respondenten vond 59 procent dat er onvoldoende gecontroleerd wordt op de aankoop van illegaal vuurwerk (Bijlage 2-32).
- Volgens 64 procent van de respondenten is een gemeentelijke vuurwerkshow een goed alternatief voor het zelf afsteken van vuurwerk (Bijlage 2-36).
- Van de respondenten vond 31 procent dat iedereen zelf moet kunnen beslissen of ze vuurwerk willen afsteken (Bijlage 2-37).
- Volgens 79 procent van de respondenten neemt de overlast van vuurwerk de afgelopen jaren toe (Bijlage 2-38).



5 Gehoorschade

Van de respondenten gaf 3 procent aan afgelopen jaarwisseling last te hebben gekregen van een piep/ruis in de oren, vanwege vuurwerk (Bijlage 2-44). Daarnaast gaf 6 procent aan een dof gevoel, last van harde geluiden of vervorming van geluiden te hebben gehad (Bijlage 2-45). Eén procent van de respondenten gaf aan het idee gekregen te hebben (vanwege vuurwerk) minder goed te kunnen horen (Bijlage 2-46). Van alle respondenten gaf 7 procent aan afgelopen jaarwisseling last te hebben gekregen van tenminste één van bovenstaande vormen van gehoorschade. Het percentage respondenten met gehoorschade is de afgelopen jaarwisselingen niet veel veranderd.



6 Discussie en conclusies

Net als tijdens de jaarwisselingen van 2022-2023, 2023-2024 en 2024-2025 mocht er – na een algeheel vuurwerkverbod wegens het coronavirus – tijdens de jaarwisseling van 2025-2026 oudejaarsvuurwerk worden afgestoken. In het huidige onderzoek zijn aan een representatieve steekproef van Nederlandse huishoudens (n=2.058) vragen gesteld over de jaarwisseling 2025-2026, met betrekking tot het kopen en afsteken van vuurwerk, het kijken naar vuurwerk, de beschermingsmaatregelen die zijn getroffen, de kwaliteit van het vuurwerk en de eventuele gehoorschade die is opgelopen. Daarnaast is de mening van respondenten gevraagd over de voorlichting rondom vuurwerk en (de gevolgen van) een verbod op oudejaarsvuurwerk. Binnen het huidige onderzoeksrapport wordt op enkele punten een vergelijking gemaakt met voorgaande onderzoeken, die zijn uitgevoerd in januari 2020 tot en met januari 2025, en betrekking hadden op de jaarwisselingen 2019-2020 tot en met 2024-2025. Tabel 6.1 geeft een overzicht van deze vergelijkingen.

Kopen en afsteken van vuurwerk

Van de respondenten had een kwart voor de jaarwisseling 2025-2026 vuurwerk gekocht. Dit is vergelijkbaar met voorgaande jaarwisselingen. Desondanks is er voor afgelopen jaarwisseling weer een recordbedrag aan vuurwerk gekocht¹⁷. Mogelijk had dit te maken met “nog één keer knallen”, wegens het voorgenomen verbod op oudejaarsvuurwerk vanaf de jaarwisseling 2026-2027. In totaal had 28 procent van alle vuurwerk kopers het in het buitenland gekocht. De afgelopen jaarwisselingen is dit licht gestegen.

Afgelopen jaarwisseling had 29 procent van de respondenten vuurwerk afgestoken. Dit percentage is ook vergelijkbaar met de voorgaande jaarwisselingen. De respondenten die in een gemeente met een afsteekverbod woonden¹⁸, hadden significant minder vuurwerk gekocht en afgestoken dan de respondenten die in een gemeente zonder een verbod woonden.

Het gebruik van beschermingsmaatregelen door afstekers zelf schommelt de afgelopen jaren. Steeds meer kinderen gebruiken (bij vuurwerk afsteken) beschermingsmaatregelen, zoals een veiligheidsbril (al is het gebruik nog niet op het niveau van vóór het coronavirus). Een mogelijke verklaring voor de toename is aandacht voor beschermingsmaatregelen in voorlichtingscampagnes, zoals 4vuurwerkveilig¹⁹ en “Tot het je raakt”²⁰. Desondanks zien we de toename in het gebruik van beschermingsmaatregelen niet terug in de letselcijfers²¹.

¹⁷ NU.nl (2025). Nog één keer knallen: vuurwerkverkoop naar recordbedrag van 129 miljoen euro. (<https://www.nu.nl/economie/6381217/nog-een-keer-knallen-vuurwerkverkoop-naar-recordbedrag-van-129-miljoen-euro.html>).

¹⁸ Tijdens de jaarwisseling 2025-2026 hanteerden 20 gemeenten een verbod op het afsteken van oudejaarsvuurwerk: Alkmaar, Amersfoort, Amsterdam, Apeldoorn, Arnhem, Bloemendaal, Eindhoven, Haarlem, Heemstede, Heumen, Mook & Middelaar, Nijmegen, Rotterdam, Schiedam, Soest, Tilburg, Utrecht, Utrechtse Heuvelrug, Zutphen en Zwolle.

¹⁹ <https://www.veiligheid.nl/4vuurwerkveilig>.

²⁰ <https://www.noise.nl/work/tot-het-je-raakt>.

²¹ Valkenberg & Nijman (2026). Type vuurwerk letsel: Jaarwisseling 2025-2026. VeiligheidNL, Amsterdam.



Van de respondenten die vuurwerk hadden gekocht, gaf een kwart aan na de jaarwisseling vuurwerk te hebben bewaard dat niet is afgestoken. Van deze respondenten had 68 procent fop- en schertsvuurwerk, 33 procent oudejaarsvuurwerk, 20 procent illegaal vuurwerk en 8 procent zwaar illegaal vuurwerk bewaard. Meer dan de helft van de respondenten die vuurwerk hebben bewaard, is van plan om het volgende jaarwisseling af te steken.

Belangrijkste resultaten:

- De afgelopen jaren werd ongeveer evenveel vuurwerk gekocht en afgestoken.
- Steeds vaker werd vuurwerk in het buitenland gekocht.
- Het gebruik van beschermingsmaatregelen door afstekers zelf schommelt de afgelopen jaren.
- Steeds meer kinderen gebruiken (bij vuurwerk afsteken) beschermingsmaatregelen.
- Een kwart van de vuurwerk kopers heeft vuurwerk bewaard, en meer dan de helft van hen is van plan het volgende jaarwisseling af te steken.

Kijken naar vuurwerk

Van de respondenten en kinderen die zelf geen vuurwerk afstaken, was ongeveer de helft naar buiten gegaan om naar vuurwerk te kijken. De afgelopen jaren schommelt het percentage dat buiten vuurwerk keek.

Steeds meer kinderen gebruiken (bij vuurwerk kijken) beschermingsmaatregelen, zelfs tot boven het niveau van vóór het coronavirus. Kijkers nemen minder beschermingsmaatregelen voor zichzelf dan voor hun kinderen.

Voor alle beschermingsmaatregelen geldt dat kijkers zichzelf minder beschermen dan afstekers, terwijl 48 procent van de slachtoffers van vuurwerkletsels afgelopen jaarwisseling een omstander was²². Een mogelijke verklaring hiervoor is dat de risicoperceptie van kijkers lager is dan van afstekers, of dat er minder (effectieve) voorlichting over beschermingsmaatregelen is voor kijkers dan voor afstekers.

Belangrijkste resultaten:

- De afgelopen jaren schommelt het percentage respondenten dat buiten vuurwerk keek.
- Kijkers nemen minder beschermingsmaatregelen voor zichzelf dan voor hun kinderen.
- Steeds meer kinderen gebruiken (bij vuurwerk kijken) beschermingsmaatregelen.
- Afstekers nemen meer beschermingsmaatregelen voor zichzelf dan kijkers.

²² Valkenberg & Nijman (2026). Ongevallen met vuurwerk – Jaarwisseling 2025-2026. VeiligheidNL, Amsterdam.



Mening over vuurwerk

De mate van ontevredenheid over voorlichting schommelt de afgelopen jaren. Bij een verbod op oudejaarsvuurwerk blijft voorlichting relevant. Bijna driekwart van de afstekers had namelijk afgelopen jaarwisseling fop- en schertsvuurwerk afgestoken (dat bij een verbod op oudejaarsvuurwerk legaal blijft).

Er is steeds meer draagvlak voor een verbod op oudejaarsvuurwerk. Volgens 60 procent van de respondenten is een verbod op oudejaarsvuurwerk een goede maatregel. Dit komt overeen met een peiling van Ipsos I&O²³. Uit hun peiling blijkt namelijk dat 62 procent achter een vuurwerkverbod staat.

Als volgende jaarwisseling een verbod geldt, zegt (van alle respondenten) 10 procent fop- en schertsvuurwerk en 6 procent illegaal vuurwerk te gaan kopen. Bij een verbod zegt 4 procent van de respondenten een ontheffing voor vuurwerkactiviteiten aan te willen vragen.

Belangrijkste resultaten:

- De mate van ontevredenheid over voorlichting schommelt de afgelopen jaren.
- Er is steeds meer draagvlak voor een verbod op oudejaarsvuurwerk.
- Als volgende jaarwisseling een verbod geldt, zegt (van alle respondenten) 10 procent fop- en schertsvuurwerk en 6 procent illegaal vuurwerk te gaan kopen.
- Bij een verbod zegt 4 procent een ontheffing voor vuurwerkactiviteiten aan te willen vragen.

Gehoorschade

Zeven procent van de respondenten had afgelopen jaarwisseling last gekregen van tenminste één vorm van gehoorschade door vuurwerk. Dit is vergelijkbaar met voorgaande jaren.

Belangrijkste resultaten:

- Evenveel gehoorschade door vuurwerk in 2025-2026 als in voorgaande jaren.

Conclusies

Het aandeel respondenten dat vuurwerk kocht en afstak tijdens de jaarwisseling van 2025-2026 is vergelijkbaar met de jaren ervoor. Wel wordt steeds vaker vuurwerk in het buitenland gekocht. Kinderen die vuurwerk afsteken, worden steeds beter beschermd, maar het gebruik van een veiligheidsbril is nog niet op het niveau van vóór het coronavirus. Afstekers nemen meer

²³ Ipsos I&O (2025). Meeste Nederlanders positief over vuurwerkverbod. (<https://www.ipsos-publiek.nl/actueel/meeste-nederlanders-positief-over-vuurwerkverbod/>).



beschermingsmaatregelen voor zichzelf dan kijkers, terwijl bijna de helft van de vuurwerkslachtoffers een omstander is. Het draagvlak voor een verbod op oudejaarsvuurwerk neemt verder toe. Slechts een minderheid geeft aan bij een verbod alsnog vuurwerk te willen kopen.



Tabel 6.1: Vergelijking tussen resultaten vuurwerkaankoop en -gebruik tijdens de afgelopen 7 jaarwisselingen

	2019-2020	2020-2021	2021-2022	2022-2023	2023-2024	2024-2025	2025-2026
Vuurwerk gekocht	32%	20%	26%	25%	25%	25%	25%
Vuurwerk afgestoken	38%	24%	30%	30%	28%	27%	29%
Buiten zelf naar vuurwerk gekeken (zelf geen vuurwerk afgestoken)	48%	37%	50%	51%	45%	45%	46%
Buiten kind(eren) naar vuurwerk laten kijken (zelf geen vuurwerk afgestoken)	61%	45%	57%	62%	55%	57%	55%
Veiligheidsbril opgezet bij afsteken vuurwerk	58%	47%	42%	41%	42%	47%	45%
Gehoorbeschermers gedragen bij afsteken vuurwerk	20%	11%	16%	15%	15%	19%	17%
Inwonend(e) kind(eren) veiligheidsbril laten opzetten bij afsteken vuurwerk	74%	69%	62%	62%	68%	68%	71%
Inwonend(e) kind(eren) gehoorbeschermers laten dragen bij afsteken vuurwerk	24%	13%	18%	20%	23%	31%	29%
Veiligheidsbril opgezet bij buiten kijken naar vuurwerk	14%	7%	8%	7%	7%	9%	9%
Gehoorbeschermers gedragen bij buiten kijken naar vuurwerk	5%	1%	3%	4%	4%	6%	5%
Inwonend(e) kind(eren) veiligheidsbril laten opzetten bij buiten kijken naar vuurwerk	33%	27%	22%	32%	29%	33%	35%
Inwonend(e) kind(eren) gehoorbeschermers laten dragen bij buiten kijken naar vuurwerk	14%	12%	9%	15%	17%	24%	23%
Er is onvoldoende voorlichting over het veilig gebruiken van vuurwerk (algemeen)	25%	20%	26%	28%	30%	31%	22%
Er is onvoldoende voorlichting over het veilig kijken naar vuurwerk	27%	23%	27%	32%	30%	32%	25%
Een verbod komen op oudejaarsvuurwerk is een goede maatregel	44%	54%	48%	50%	52%	56%	60%
Als volgende jaarwisseling een verbod op oudejaarsvuurwerk geldt, dan ga ik illegaal vuurwerk kopen	8%	8%	12%	9%	9%	9%	6%

Bron: Vuurwerkaankoop en -gebruik 2019-2026, VeiligheidNL



7 Verantwoording

Het huidige onderzoek heeft betrekking op een representatieve steekproef van Nederlandse huishoudens, tussen de 20 en 75 jaar. Binnen het onderzoek worden onder andere vragen gesteld over het kopen en afsteken van vuurwerk, het kijken naar vuurwerk, de beschermingsmaatregelen die zijn getroffen, de kwaliteit van het vuurwerk en de eventuele gehoorschade die is opgelopen. Daarnaast is de mening van respondenten gevraagd over de voorlichting rondom vuurwerk en (de gevolgen van) een verbod op oudejaarsvuurwerk.

Binnen het huidige onderzoeksrapport wordt op enkele punten een vergelijking gemaakt met voorgaande onderzoeken, die zijn uitgevoerd in januari 2020, 2021, 2022, 2023, 2024 en 2025, en betrekking hadden op de jaarwisselingen 2019-2020²⁴, 2020-2021²⁵, 2021-2022²⁶, 2022-2023²⁷, 2023-2024²⁸ en 2024-2025²⁹. Aangezien er tijdens de jaarwisselingen 2020-2021 en 2021-2022 sprake was van een verbod op het kopen en afsteken van oudejaarsvuurwerk wijken de vragenlijsten deels af. Binnen het huidige onderzoeksrapport beperken we ons tot vergelijkingen vanaf de jaarwisseling 2019-2020, want de vragenlijsten die voor die tijd zijn gebruikt, zijn niet goed te vergelijken met de vragenlijsten die na die tijd zijn gebruikt.

Tijdens de jaarwisseling 2025-2026 hanteerden 20 gemeenten een verbod op het afsteken van oudejaarsvuurwerk: Alkmaar, Amersfoort, Amsterdam, Apeldoorn, Arnhem, Bloemendaal, Eindhoven, Haarlem, Heemstede, Heumen, Mook & Middelaar, Nijmegen, Rotterdam, Schiedam, Soest, Tilburg, Utrecht, Utrechtse Heuvelrug, Zutphen en Zwolle. Binnen deze gemeenten was het wel mogelijk om vuurwerk te kopen, maar niet om het af te steken. De gemeenten hebben er zelf voor gekozen om wel of niet een vuurwerkverbod te hanteren. In een derde van alle gemeenten zijn vuurwerkvrrije zones ingesteld. Van alle respondenten woonde 26 procent (n=541) in een gemeente met een afsteekverbod.

Binnen het huidige rapport is er op enkele punten een vergelijking gemaakt tussen vuurwerkaankoop en -gebruik van respondenten die wel of niet woonachtig waren in de gemeenten met een verbod, in 2025-2026.

²⁴ Olij, Nijman, Valkenberg & Blatter (2020). Vuurwerkaankoop en -gebruik 2020 – Onderzoek naar gedrag en opinie Nederlandse huishoudens. VeiligheidNL, Amsterdam.

²⁵ Olij, Nijman, Valkenberg & Blatter (2021). Vuurwerkaankoop en -gebruik 2020-2021 – Onderzoek naar gedrag en opinie Nederlandse huishoudens. VeiligheidNL, Amsterdam.

²⁶ Olij, Nijman & Valkenberg (2022). Vuurwerkaankoop en -gebruik 2021-2022 – Onderzoek naar gedrag en opinie Nederlandse huishoudens. VeiligheidNL, Amsterdam.

²⁷ Olij, Nijman & Valkenberg (2023). Vuurwerkaankoop en -gebruik 2022-2023 – Onderzoek naar gedrag en opinie Nederlandse huishoudens. VeiligheidNL, Amsterdam.

²⁸ Olij, Nijman & Valkenberg (2024). Vuurwerkaankoop en -gebruik 2023-2024 – Onderzoek naar gedrag en opinie Nederlandse huishoudens. VeiligheidNL, Amsterdam.

²⁹ Olij, Nijman & Valkenberg (2024). Vuurwerkaankoop en -gebruik 2024-2025 – Onderzoek naar gedrag en opinie Nederlandse huishoudens. VeiligheidNL, Amsterdam.



De vragenlijst van het onderzoek is opgesteld door VeiligheidNL en is van 5 tot en met 13 januari 2026 uitgezet door Norstat. Voor de deelname aan het onderzoek ontvingen de respondenten een vergoeding in de vorm van spaarpunten die inwisselbaar zijn voor cadeaubonnen. De steekproef van Nederlandse huishoudens is representatief op basis van het geslacht, leeftijd, opleidingsniveau en op de stedelijkheid van de woonplaats. De vragenlijst is ingevuld door 2.058 respondenten.

Het databestand is op een aantal punten opgeschoond. Respondenten hadden bijvoorbeeld bij een aantal vragen de mogelijkheid om 'anders' te antwoorden. Vervolgens kon er een antwoord in een open tekstveld worden gegeven. Als het antwoord in het open tekstveld eigenlijk bij één van de andere antwoordopties hoorde, werd dit gehercodeerd.



Bijlage 1 Vragenlijst consumentenpanel

Inleiding

Beste respondent,

VeiligheidNL voert een landelijk onderzoek uit naar vuurwerkaankoop en -gebruik rondom de jaarwisseling 2025-2026. Het gaat hierbij ook om fop- en schertsvuurwerk, zoals sterretjes. We willen graag inzicht krijgen in uw aankoop- en afsteekgedrag.

Daarnaast vragen we uw mening over enkele algemene vuurwerkmaatregelen.

Het invullen van de vragenlijst duurt maximaal 5-10 minuten.

Vragen over uw achtergrondkenmerken

[Alle respondenten]

1. Wat is uw geslacht?

- Man
- Vrouw
- Anders/overig
- Wil ik niet zeggen

[Alle respondenten]

2. Wat is uw leeftijd?

.....

[Alle respondenten]

3. Wat is uw hoogste voltooide opleiding?

- Basisonderwijs
- Lbo/vbo/vmbo (kader- en beroepsgerichte leerweg)
- MAVO/eerste 3 jaar HAVO & VWO/vmbo (theoretische en gemengde leerweg)
- MBO
- HAVO & VWO bovenbouw/WO propedeuse
- HBO/WO Bachelor of kandidaats
- WO Doctoraal of master



[Alle respondenten]

4. Wat is ongeveer uw bruto (gezins)inkomen per jaar?

Indien u een partner heeft, is dit het inkomen van u en uw partner samen.

Modaal is €46.500 per jaar.

- Minder dan modaal
- Modaal
- Modaal tot 2 keer modaal
- 2 keer modaal
- Meer dan 2 keer modaal
- Zeg ik liever niet

[Alle respondenten]

5. Wat is uw postcode?

.....

Vragen over uw woonsituatie

[Alle respondenten]

6. Wat is uw woonsituatie?

- Alleenstaand
- Alleenstaand met kind(eren)
- Samenwonend met partner
- Samenwonend met partner en kind(eren)
- Samenwonend met een of meerdere huisgenoten
- Thuiswonend (bij ouders)

[Vraag 6 = Alleenstaand met kind(eren) OF Vraag 6 = Samenwonend met partner en kind(eren)]

7. In welke leeftijdscategorie(ën) is/zijn uw inwonende kind(eren)?

U kunt meerdere antwoorden kiezen

- Jonger dan 12 jaar
- Van 12 tot en met 15 jaar
- Ouder dan 15 jaar

Vragen over het kopen van vuurwerk

Wij stellen u eerst enkele vragen over het kopen van vuurwerk. Het gaat hierbij ook om fop- en schertsvuurwerk, zoals sterretjes.

Let op: Als u samenwoont met uw partner en/of met uw kind(eren) kunt u overall waar 'u' staat, de vraag beantwoorden **voor uzelf én uw partner en/of uw kind(eren)**. Waar u in de antwoorden 'ik' ziet staan, kunt u in dat geval ook 'wij' lezen.



[Alle respondenten]

8. Heeft u afgelopen jaarwisseling (2025-2026) vuurwerk gekocht?

- Ja
- Nee

[Vraag 8 = Ja]

9. Hoeveel euro heeft u afgelopen jaarwisseling in totaal aan vuurwerk uitgegeven?

Als u het niet precies meer weet, mag u het schatten.

€

[Vraag 8 = Ja]

10. Waar heeft u het vuurwerk gekocht?

U kunt meerdere antwoorden kiezen

- In een officieel verkooppunt van oudejaarsvuurwerk in Nederland
- Ik heb het besteld via internet en ik heb het afgehaald bij een officieel verkooppunt van oudejaarsvuurwerk in Nederland
- In een winkel in Nederland (bv. Action, Hema)
- In een vuurwerkspeciaalzaak in het buitenland
- Ik heb het besteld via internet en ik heb het afgehaald bij een vuurwerkspeciaalzaak in het buitenland
- In een winkel in het buitenland
- Ik heb het besteld via internet en ik heb het thuis laten bezorgen
- Anders, namelijk ...



[Vraag 10 = In een vuurwerkspecialzaak in het buitenland OF Vraag 10 = Ik heb het besteld via internet en ik heb het afgehaald bij een vuurwerkspecialzaak in het buitenland OF Vraag 10 = In een winkel in het buitenland]

11. Wat voor soort vuurwerk heeft u in het buitenland gekocht?

U kunt meerdere antwoorden kiezen

Fop- en schertsvuurwerk

- Sterretje(s) (F1)
- Kleine fontein (F1)
- Knetterbal/knetterlint (F1)
- Bengaals vuur/fakkel (F1)
- Overig fop- en schertsvuurwerk, namelijk ...

In Nederland toegestaan oudejaarsvuurwerk

- (Losse) Cake
- Compound/samengesteld vuurwerk
- Grote fontein/vulkaan
- Mijn
- Grondbloem/grondtol/springtol
- Overig in Nederland toegestaan oudejaarsvuurwerk, namelijk ...

Overig vuurwerk

- Single shot/Thunder King
- Rotje/Kanonslag/Astronaut
- Ratelband/Chinese rol
- Vuurpijl
- Romeinse kaars
- Babypijltje(s)
- Cobra
- Lawinepijl
- Nitraten
- Mortierbom/shell
- Vlinderbom/toffee
- Flowerbed
- Strijker
- Overig vuurwerk, namelijk ...

- Carbid



[Vraag 8 = Ja]

12. Welke van de volgende beschermingsmiddelen heeft u bij de aankoop van vuurwerk gekocht, gekregen, of had u al in uw bezit?

U kunt meerdere antwoorden kiezen

	Gekocht	Gekregen	Al in bezit	Niet van toepassing
Veiligheidsbril	<input type="checkbox"/>	<input type="checkbox"/>	<input type="checkbox"/>	<input type="checkbox"/>
Gehoorbeschermers	<input type="checkbox"/>	<input type="checkbox"/>	<input type="checkbox"/>	<input type="checkbox"/>
Vuurwerklont	<input type="checkbox"/>	<input type="checkbox"/>	<input type="checkbox"/>	<input type="checkbox"/>

Vragen over het omgaan met vuurwerk – zelf afsteken

De volgende vragen gaan over hoe u omgaat met het afsteken van vuurwerk. Het gaat hierbij ook om fop- en schertsvuurwerk, zoals sterretjes.

Let op: Als u samenwoont met uw partner en/of met uw kind(eren) kunt u overal waar 'u' staat, de vraag beantwoorden **voor uzelf én uw partner en/of uw kind(eren)**. Waar u in de antwoorden 'ik' ziet staan, kunt u in dat geval ook 'wij' lezen.

[Vraag 6 = Alleenstaand OF (Vraag 6 = Alleenstaand met kind(eren) EN Vraag 7 = ouder dan 15 jaar) OF Vraag 6 = Samenwonend met partner OF (Vraag 6 = Samenwonend met partner en kind(eren) EN Vraag 7 = ouder dan 15 jaar) OF Vraag 6 = Samenwonend met een of meerdere huisgenoten OF Vraag 6 = Thuiswonend (bij ouders)]

13. Heeft u (of uw partner) afgelopen jaarwisseling (2025-2026) vuurwerk afgestoken?

- Ja
 Nee

[(Vraag 6 = Alleenstaand met kind(eren) EN Vraag 7 = Jonger dan 12 jaar OF Vraag 7 = Van 12 tot en met 15 jaar) OF (Vraag 6 = Samenwonend met partner en kind(eren) EN Vraag 7 = Jonger dan 12 jaar OF Vraag 7 = Van 12 tot en met 15 jaar)]

14. Heeft u afgelopen jaarwisseling (2025-2026) vuurwerk afgestoken?

- Ja, maar mijn inwonende kind(eren) niet
 Ja, en mijn inwonende kind(eren) ook
 Nee, en mijn inwonende kind(eren) ook niet
 Nee, maar mijn inwonende kind(eren) wel



[Vraag 13 = Ja OF Vraag 14 = Ja, maar mijn inwonende kind(eren) niet OF Vraag 14 = Ja, en mijn inwonende kind(eren) ook OF Vraag 14 = Nee, maar mijn inwonende kind(eren) wel]

15. Welke van de volgende soorten vuurwerk heeft u afgestoken?

U kunt meerdere antwoorden kiezen

Fop- en schertsvuurwerk

- Sterretje(s) (F1)
- Kleine fontein (F1)
- Knetterbal/knetterlint (F1)
- Bengaals vuur/fakkel (F1)
- Overig fop- en schertsvuurwerk, namelijk ...

In Nederland toegestaan oudejaarsvuurwerk

- (Losse) Cake
- Compound/samengesteld vuurwerk
- Grote fontein/vulkaan
- Mijn
- Grondbloem/grondtol/springtol
- Overig in Nederland toegestaan oudejaarsvuurwerk, namelijk ...

Overig vuurwerk

- Single shot/Thunder King
 - Rotje/Kanonslag/Astronaut
 - Ratelband/Chinese rol
 - Vuurpijl
 - Romeinse kaars
 - Babypijltje(s)
 - Cobra
 - Lawinepijl
 - Nitraten
 - Mortierbom/shell
 - Vlinderbom/toffee
 - Flowerbed
 - Strijker
 - Overig vuurwerk, namelijk ...
-
- Carbid



[Vraag 13 = Ja OF Vraag 14 = Ja, maar mijn inwonende kind(eren) niet OF Vraag 14 = Ja, en mijn inwonende kind(eren) ook OF Vraag 14 = Nee, maar mijn inwonende kind(eren) wel]

16. Kunt u per soort vuurwerk aangeven welk aantal u heeft afgestoken?

Als u het niet precies meer weet, mag u het schatten.

Fop- en schertsvuurwerk

- | | |
|---|-----|
| <input type="checkbox"/> Sterretje(s) (F1) | ... |
| <input type="checkbox"/> Kleine fontein (F1) | ... |
| <input type="checkbox"/> Knetterbal/knetterlint (F1) | ... |
| <input type="checkbox"/> Bengaals vuur/fakkel (F1) | ... |
| <input type="checkbox"/> Overig fop- en schertsvuurwerk, namelijk ... | ... |

In Nederland toegestaan oudejaarsvuurwerk

- | | |
|---|-----|
| <input type="checkbox"/> (Losse) Cake | ... |
| <input type="checkbox"/> Compound/samengesteld vuurwerk | ... |
| <input type="checkbox"/> Grote fontein/vulkaan | ... |
| <input type="checkbox"/> Mijn | ... |
| <input type="checkbox"/> Grondbloem/grondtol/springtol | ... |
| <input type="checkbox"/> Overig in Nederland toegestaan oudejaarsvuurwerk, namelijk ... | ... |

Overig vuurwerk

- | | |
|--|---------|
| <input type="checkbox"/> Single shot/Thunder King | ... |
| <input type="checkbox"/> Rotje/Kanonslag/Astronaut | ... |
| <input type="checkbox"/> Ratelband/Chinese rol | ... |
| <input type="checkbox"/> Vuurpijl | ... |
| <input type="checkbox"/> Romeinse kaars | ... |
| <input type="checkbox"/> Babypijltje(s) | ... |
| <input type="checkbox"/> Cobra | ... |
| <input type="checkbox"/> Lawinepijl | ... |
| <input type="checkbox"/> Nitraten | ... |
| <input type="checkbox"/> Mortierbom/shell | ... |
| <input type="checkbox"/> Vlinderbom/toffee | ... |
| <input type="checkbox"/> Flowerbed | ... |
| <input type="checkbox"/> Strijker | ... |
| <input type="checkbox"/> Overig vuurwerk, namelijk ... | ... |
|
<input type="checkbox"/> Carbid |
... |

[Vraag 13 = Ja OF Vraag 14 = Ja, maar mijn inwonende kind(eren) niet OF Vraag 14 = Ja, en mijn inwonende kind(eren) ook OF Vraag 14 = Nee, maar mijn inwonende kind(eren) wel]

17. In welke gemeente(n) heeft u vuurwerk afgestoken?

.....



[Vraag 13 = Ja OF Vraag 14 = Ja, maar mijn inwonende kind(eren) niet OF Vraag 14 = Ja, en mijn inwonende kind(eren) ook OF Vraag 14 = Nee, maar mijn inwonende kind(eren) wel]

18. Wat was voor u de belangrijkste reden om vuurwerk af te steken?
- Het is leuk voor mijzelf, mijn partner en/of inwonende (klein)kind(eren)
 - Het is een belangrijk ritueel om de jaarwisseling te markeren
 - Het is traditie
 - Het is spannend om vuurwerk zelf af te steken
 - Het is mooi om naar te kijken
 - Een andere reden, namelijk ...

[Vraag 13 = Nee OF Vraag 14 = Nee, en mijn inwonende kind(eren) ook niet]

19. Wat waren voor u de belangrijkste redenen om geen vuurwerk af te steken?

U kunt maximaal drie antwoorden kiezen.

- Ik vond het weer te slecht
- Ik vond het te duur
- Ik vind het zonde van het geld
- Ik vind het niet (meer) interessant
- Ik vind het niet (meer) leuk
- Ik vind het te gevaarlijk (geworden)
- Ik vind het niet goed voor mijn gezondheid
- Ik vind het niet prettig voor de (huis)dieren
- Ik vind het niet goed voor het milieu
- Ik was op vakantie
- Er was een (gemeentelijk) vuurwerkverbod
- Ik steek nooit vuurwerk af, dus ook nu niet
- Een andere reden, namelijk ...

[Vraag 13 = Nee OF Vraag 14 = Nee, maar mijn inwonende kind(eren) wel OF Vraag 14 = Nee, en mijn inwonende kind(eren) ook niet]

20. U heeft aangegeven afgelopen jaarwisseling zelf geen vuurwerk te hebben afgestoken. Bent u wel zelf buiten naar het vuurwerk gaan kijken?

- Ja
- Nee

[Vraag 14 = Ja, maar mijn inwonende kind(eren) niet OF Vraag 14 = Nee, en mijn inwonende kind(eren) ook niet]

21. Heeft of hebben uw inwonende kind(eren) afgelopen jaarwisseling buiten naar het vuurwerk gekeken?

- Ja
- Nee



[Alle respondenten]

22. Heeft u na de jaarwisseling vuurwerkresten opgeruimd?

- Ja, zoveel mogelijk mijn eigen vuurwerkresten
- Ja, (een gedeelte van) de straat
- Ja, ik heb meegedaan aan veeg- of andere opruimacties
- Nee

[Vraag 8 = Ja]

23. Heeft u na de jaarwisseling vuurwerk bewaard dat niet is afgestoken?

- Ja
- Nee



[Vraag 8 = Ja]

24. Kunt u per soort vuurwerk aangeven welk aantal u heeft bewaard?

Als u het niet precies meer weet, mag u het schatten.

Fop- en schertsvuurwerk

- Sterretje(s) (F1) ...
- Kleine fontein (F1) ...
- Knetterbal/knetterlint (F1) ...
- Bengaals vuur/fakkel (F1) ...
- Overig fop- en schertsvuurwerk, namelijk ...

In Nederland toegestaan oudejaarsvuurwerk

- (Losse) Cake ...
- Compound/samengesteld vuurwerk ...
- Grote fontein/vulkaan ...
- Mijn ...
- Grondbloem/grondtol/springtol ...
- Overig in Nederland toegestaan oudejaarsvuurwerk, namelijk ...

Overig vuurwerk

- Single shot/Thunder King ...
- Rotje/Kanonslag/Astronaut ...
- Ratelband/Chinese rol ...
- Vuurpijl ...
- Romeinse kaars ...
- Babypijltje(s) ...
- Cobra ...
- Lawinepijl ...
- Nitraten ...
- Mortierbom/shell ...
- Vlinderbom/toffee ...
- Flowerbed ...
- Strijker ...
- Overig vuurwerk, namelijk ...

- Carbid ...

[Vraag 23 = Ja]

25. Bent u van plan om het vuurwerk dat u heeft bewaard, volgende jaarwisseling (2026-2027) af te steken?

- Ja
- Nee
- Weet ik nog niet



Vragen over de kwaliteit van vuurwerk

De volgende vragen gaan over de kwaliteit van het vuurwerk dat afgestoken is. Het gaat hierbij niet om hoe mooi of hard het vuurwerk was, maar om de veiligheid. U kunt hierbij denken aan de stabiliteit van het vuurwerk en of het vuurwerk te snel/langzaam afging.

Let op: Als u samenwoont met uw partner en/of met uw kind(eren) kunt u overal waar 'u' staat, de vraag beantwoorden **voor uzelf én uw partner en/of uw kind(eren)**. Waar u in de antwoorden 'ik' ziet staan, kunt u in dat geval ook 'wij' lezen.

[Vraag 13 = Ja OF Vraag 14 = Ja, maar mijn inwonende kind(eren) niet OF Vraag 14 = Ja, en mijn inwonende kind(eren) ook OF Vraag 14 = Nee, maar mijn inwonende kind(eren) wel]

26. Wat vond u van de kwaliteit van het afgestoken vuurwerk?

Het gaat hierbij om de veiligheid van het vuurwerk (bv. of het vuurwerk te snel afging)

	Slecht	Matig	Goed	Uitstekend	Weet niet / geen mening
Sterretje(s) (F1)	<input type="checkbox"/>	<input type="checkbox"/>	<input type="checkbox"/>	<input type="checkbox"/>	<input type="checkbox"/>
Kleine fontein (F1)	<input type="checkbox"/>	<input type="checkbox"/>	<input type="checkbox"/>	<input type="checkbox"/>	<input type="checkbox"/>
Knetterbal/knetterlint (F1)	<input type="checkbox"/>	<input type="checkbox"/>	<input type="checkbox"/>	<input type="checkbox"/>	<input type="checkbox"/>
Bengaals vuur/fakkel (F1)	<input type="checkbox"/>	<input type="checkbox"/>	<input type="checkbox"/>	<input type="checkbox"/>	<input type="checkbox"/>
Overig fop- en schertsvuurwerk	<input type="checkbox"/>	<input type="checkbox"/>	<input type="checkbox"/>	<input type="checkbox"/>	<input type="checkbox"/>
(Losse) Cake	<input type="checkbox"/>	<input type="checkbox"/>	<input type="checkbox"/>	<input type="checkbox"/>	<input type="checkbox"/>
Compound/samengesteld vuurwerk	<input type="checkbox"/>	<input type="checkbox"/>	<input type="checkbox"/>	<input type="checkbox"/>	<input type="checkbox"/>
Grote fontein/vulkaan	<input type="checkbox"/>	<input type="checkbox"/>	<input type="checkbox"/>	<input type="checkbox"/>	<input type="checkbox"/>
Mijn	<input type="checkbox"/>	<input type="checkbox"/>	<input type="checkbox"/>	<input type="checkbox"/>	<input type="checkbox"/>
Grondbloem/grondtol/springtol	<input type="checkbox"/>	<input type="checkbox"/>	<input type="checkbox"/>	<input type="checkbox"/>	<input type="checkbox"/>
Overig in Nederland toegestaan oudejaarsvuurwerk	<input type="checkbox"/>	<input type="checkbox"/>	<input type="checkbox"/>	<input type="checkbox"/>	<input type="checkbox"/>



[Vraag 26 = 'Slecht' of 'Matig']

27. Waarom vond u de kwaliteit van <de/het type vuurwerk> een score van slecht of matig waard?

Het gaat hierbij om de veiligheid van het vuurwerk (bv. of het vuurwerk te snel afging)

U kunt meerdere antwoorden kiezen

- De gebruiksaanwijzing was niet aanwezig
- De gebruiksaanwijzing was niet duidelijk
- De lont was te kort
- Het duurde lang voordat de lont aangestoken was
- Het vuurwerk ging niet af
- Het vuurwerk ging te snel af
- Het vuurwerk ging te langzaam af
- Het vuurwerk ontplofte in plaats van dat het afging
- Het vuurwerk ging onvoldoende recht omhoog
- Het vuurwerk viel om/was instabiel
- De resten van het vuurwerk kwamen nog brandend naar beneden (tot op de grond)
- De knal was veel te hard
- Iets anders, namelijk ...

Vragen over beschermingsmaatregelen

De volgende vragen gaan over beschermingsmaatregelen die genomen zijn.

Let op: Als u samenwoont met uw partner en/of met uw kind(eren) kunt u overal waar 'u' staat, de vraag beantwoorden **voor uzelf én uw partner en/of uw kind(eren)**. Waar u in de antwoorden 'ik' ziet staan, kunt u in dat geval ook 'wij' lezen.

[Vraag 13 = Ja OF Vraag 14 = Ja, maar mijn inwonende kind(eren) niet OF Vraag 14 = Ja, en mijn inwonende kind(eren) ook]

28. Welke beschermingsmaatregelen heeft u genomen om uzelf tijdens het afsteken van vuurwerk te beschermen?

U kunt meerdere antwoorden kiezen

- Gebruiksaanwijzing gelezen
- Veiligheidsbril opgezet
- Een andere bril opgezet / ik had al een andere bril op (bv. leesbril)
- Gehoorbeschermers gedragen
- Een vuurwerklont gebruikt
- Compound/samengesteld vuurwerk afgestoken in een lanceerstandaard
- Afstand gehouden
- Veilige kleding aangedaan (bv. geen capuchon, synthetische kleding)
- Iets anders, namelijk ...
- Ik heb geen beschermingsmaatregelen genomen, want ...



[Vraag 14 = Ja, en mijn inwonende kind(eren) ook OF Vraag 14 = Nee, maar mijn inwonende kind(eren) wel]

29. Welke beschermingsmaatregelen heeft u genomen om uw inwonende kind(eren) tijdens het afsteken van vuurwerk te beschermen?

U kunt meerdere antwoorden kiezen

- Ik heb ze een gebruiksaanwijzing laten lezen
- Ik heb ze een veiligheidsbril laten dragen
- Ik heb ze een andere bril laten dragen / ze hadden al een andere bril op
- Ik heb ze gehoorbeschermers laten dragen
- Ik heb ze een vuurwerkklont laten gebruiken
- Ik heb ze een lanceerstandaard voor compound/samengesteld vuurwerk laten gebruiken
- Ik heb ze afstand laten houden
- Ik heb ze veilige kleding aan laten trekken (bv. geen capuchon, synthetische kleding of 'openstaande' laarsjes)
- Iets anders, namelijk ...
- Ik heb geen beschermingsmaatregelen voor mijn inwonende kind(eren) genomen, want ...
- Omdat mijn inwonende kind(eren) 16 jaar of ouder is/zijn, heb ik daar geen zicht of invloed (meer) op
- Omdat mijn inwonende kind(eren) op een andere plek vuurwerk afsteken, heb ik daar geen zicht of invloed (meer) op

[Vraag 20 = Ja]

30. Welke beschermingsmaatregelen heeft u genomen om uzelf tijdens het buiten kijken van vuurwerk te beschermen?

U kunt meerdere antwoorden kiezen

- Veiligheidsbril opgezet
- Een andere bril opgezet / ik had al een andere bril op (bv. leesbril)
- Gehoorbeschermers gedragen
- Afstand gehouden
- Veilige kleding aangedaan (bv. geen capuchon of synthetische kleding)
- Iets anders, namelijk ...
- Ik heb geen beschermingsmaatregelen genomen, want ...



[Vraag 21 = Ja]

31. Welke beschermingsmaatregelen heeft u genomen om uw inwonende kind(eren) tijdens het buiten kijken van vuurwerk te beschermen?

U kunt meerdere antwoorden kiezen

- Ik heb ze een veiligheidsbril laten dragen
- Ik heb ze een andere bril laten dragen / ze hadden al een andere bril op
- Ik heb ze gehoorbeschermers laten dragen
- Ik heb ze afstand laten houden
- Ik heb ze veilige kleding aan laten trekken (bv. geen capuchon, synthetische kleding of 'openstaande' laarsjes)
- Iets anders, namelijk ...
- Ik heb geen beschermingsmaatregelen voor mijn inwonende kind(eren) genomen, want ...
- Omdat mijn inwonende kind(eren) 16 jaar of ouder is/zijn, heb ik daar geen zicht of invloed (meer) op
- Omdat mijn inwonende kind(eren) op een andere plek vuurwerk kijken, heb ik daar geen zicht of invloed (meer) op

Vragen over uw mening

De volgende vragen gaan over wat u vindt van de regelgeving rond vuurwerk. Er zijn geen verkeerde of juiste antwoorden. De vragen dienen om een indicatie te krijgen van het beeld dat u heeft van vuurwerk.

Bent u het eens of oneens met de volgende stellingen?

[Alle respondenten]

32. Er wordt voldoende gecontroleerd op de aankoop van illegaal vuurwerk.

- Mee oneens
- Neutraal
- Mee eens
- Weet niet / geen mening

[Alle respondenten]

33. Er is voldoende voorlichting over het veilig gebruiken van vuurwerk bij de aankoop (bv. door een winkelier).

- Mee oneens
- Neutraal
- Mee eens
- Weet niet / geen mening



[Alle respondenten]

34. Er is voldoende voorlichting over het veilig gebruiken van vuurwerk in het algemeen (bv. door de overheid).

- Mee oneens
- Neutraal
- Mee eens
- Weet niet / geen mening

[Alle respondenten]

35. Er is voldoende voorlichting over het veilig kijken naar vuurwerk.

- Mee oneens
- Neutraal
- Mee eens
- Weet niet / geen mening

[Alle respondenten]

36. Een gemeentelijke vuurwerkshow is een goed alternatief voor het zelf afsteken van vuurwerk.

- Mee oneens
- Neutraal
- Mee eens
- Weet niet / geen mening

Vragen over een vuurwerkverbod

De volgende vragen gaan over wat u vindt van een verbod op vuurwerk. Er zijn geen verkeerde of juiste antwoorden. De vragen dienen om een indicatie te krijgen van het beeld dat u heeft van vuurwerk.

Bent u het eens of oneens met de volgende stellingen?

[Alle respondenten]

37. Iedereen moet zelf kunnen beslissen of ze vuurwerk willen afsteken.

- Mee oneens
- Neutraal
- Mee eens
- Weet niet / geen mening



[Alle respondenten]

38. De overlast van vuurwerk neemt de afgelopen jaren toe.

- Mee oneens
- Neutraal
- Mee eens
- Weet niet / geen mening

[Alle respondenten]

39. Een verbod op oudejaarsvuurwerk is een goede maatregel.

- Mee oneens
- Neutraal
- Mee eens
- Weet niet / geen mening

[Vraag 39 = Mee eens]

40. Kunt u aangeven waarom u een verbod op oudejaarsvuurwerk een goede maatregel vindt?

U kunt maximaal drie antwoorden kiezen.

- Ik vind het zonde van het geld
- Ik ben bang voor vuurwerk
- Ik krijg gezondheidsklachten van vuurwerk
- Ik vind het een goede manier om letsels te voorkomen
- Ik vind het een goede manier om schade te voorkomen
- Ik vind het een goede manier om gezondheidsklachten bij anderen te voorkomen
- Ik vind het een goede manier om overlast/agressie bij hulpdiensten te voorkomen
- Ik vind het voor de (huis)dieren beter
- Ik vind het voor het milieu beter
- Een andere reden, namelijk ...

[Alle respondenten]

41. Als volgende jaarwisseling (2026-2027) een verbod op oudejaarsvuurwerk geldt, dan ga ik fop- en schertsvuurwerk (F1) kopen.

- Mee oneens
- Neutraal
- Mee eens
- Weet niet / geen mening



[Alle respondenten]

42. Als volgende jaarwisseling (2026-2027) een verbod op oudejaarsvuurwerk geldt, dan ga ik illegaal vuurwerk kopen.
- Mee oneens
 - Neutraal
 - Mee eens
 - Weet niet / geen mening

[Alle respondenten]

43. Als volgende jaarwisseling (2026-2027) een verbod op oudejaarsvuurwerk geldt, dan ga ik (bijvoorbeeld als vereniging) een ontheffing voor vuurwerkactiviteiten aanvragen bij de gemeente.
- Mee oneens
 - Neutraal
 - Mee eens
 - Weet niet / geen mening

Vragen over gehoorschade

De volgende vragen gaan over gehoorschade die afgelopen jaarwisseling (2025-2026) is opgelopen door het afsteken van vuurwerk of het kijken naar vuurwerk.

[Alle respondenten]

44. Heeft u afgelopen jaarwisseling door vuurwerk last gekregen van een piep/ruis in uw oren?
- Ja
 - Nee

[Alle respondenten]

45. Heeft u afgelopen jaarwisseling door vuurwerk een dof gevoel, last van harde geluiden of vervorming van geluiden gehad?
- Ja
 - Nee

[Alle respondenten]

46. Heeft u afgelopen jaarwisseling door vuurwerk het idee gekregen dat u minder goed kunt horen?
- Ja
 - Nee



Bijlage 2 Tabellenboek

1. Wat is uw geslacht?

n=2.058	Aantal	Percentage
Vrouw	1.052	51,2
Man	1.004	48,8
Wil ik niet zeggen	1	0,0
Anders/overig	1	0,0

Bron: Vuurwerkaankoop en -gebruik 2025-2026, VeiligheidNL

2. Wat is uw leeftijd?

Aantal respondenten	Minimum (jaar)	Maximum (jaar)	Gemiddelde (jaar)
2.058	20	75	50,4

Bron: Vuurwerkaankoop en -gebruik 2025-2026, VeiligheidNL

3. Wat is uw hoogst voltooide opleiding?

n=2.058	Aantal	Percentage
HBO/WO Bachelor of kandidaats	694	33,8
MBO	605	29,4
WO Doctoraal of master	256	12,4
HAVO & VWO bovenbouw/WO propedeuse	245	11,9
MAVO/eerste 3 jaar HAVO & VWO/vmbo (theoretische en gemengde leerweg)	124	6,0
Lbo/vbo/vmbo (kader- en beroepsgerichte leerweg)	122	5,9
Basisonderwijs	12	0,6

Bron: Vuurwerkaankoop en -gebruik 2025-2026, VeiligheidNL

4. Wat is ongeveer uw bruto (gezins)inkomen per jaar?

n=2.058	Aantal	Percentage
Modaal tot 2 keer modaal	469	22,8
Modaal	439	21,3
Minder dan modaal	405	19,7
Zeg ik liever niet	371	18,0
2 keer modaal	197	9,6
Meer dan 2 keer modaal	177	8,6

Bron: Vuurwerkaankoop en -gebruik 2025-2026, VeiligheidNL



5. Wat is uw postcode?

n=2.058	Aantal	Percentage
Zuid-Holland	350	17,1
Noord-Brabant	337	16,4
Noord-Holland	333	16,2
Gelderland	222	10,8
Utrecht	203	9,9
Overijssel	145	7,0
Limburg	109	5,3
Friesland	75	3,6
Flevoland	75	3,6
Groningen	72	3,5
Drenthe	59	2,9
Onbekend	40	1,9
Zeeland	38	1,8

Bron: Vuurwerkaankoop en -gebruik 2025-2026, VeiligheidNL

6. Wat is uw woonsituatie?

n=2.058	Aantal	Percentage
Samenwonend met partner	757	36,7
Samenwonend met partner en kind(eren)	553	26,9
Alleenstaand	507	24,6
Alleenstaand met kind(eren)	109	5,3
Thuiswonend (bij ouders)	98	4,8
Samenwonend met een of meerdere huisgenoten	34	1,7

Bron: Vuurwerkaankoop en -gebruik 2025-2026, VeiligheidNL

7. In welke leeftijdscategorie(ën) is/zijn uw inwonende kind(eren)?

n=662	Aantal	Percentage
Ouder dan 15 jaar	352	53,2
Jonger dan 12 jaar	276	41,7
Van 12 tot en met 15 jaar	157	23,7

Bron: Vuurwerkaankoop en -gebruik 2025-2026, VeiligheidNL



8. Heeft u afgelopen jaarwisseling (2025-2026) vuurwerk gekocht?

n=2.058	Aantal	Percentage
Nee	1.537	74,7
Ja	521	25,3

Bron: Vuurwerkaankoop en -gebruik 2025-2026, VeiligheidNL

9. Hoeveel euro heeft u afgelopen jaarwisseling in totaal aan vuurwerk uitgegeven?

Aantal respondenten	Minimum (€)	Maximum (€)	Gemiddelde (€)
519*	1,00	2.500,00	132,19

Bron: Vuurwerkaankoop en -gebruik 2025-2026, VeiligheidNL

*Van 2 respondenten waren de uitgaven onbekend

10. Waar heeft u het vuurwerk gekocht?

n=521	Aantal	Percentage
In een winkel in Nederland (bv. Action, Hema)	235	45,1
In een officieel verkooppunt van oudejaarsvuurwerk in Nederland	151	29,0
Ik heb het besteld via internet en ik heb het afgehaald bij een officieel verkooppunt van oudejaarsvuurwerk in Nederland	87	16,7
In een winkel in het buitenland	76	14,6
In een vuurwerkspeciaalzaak in het buitenland	59	11,3
Anders	10	1,9
Ik heb het besteld via internet en ik heb het afgehaald bij een vuurwerkspeciaalzaak in het buitenland	10	1,9
Ik heb het besteld via internet en ik heb het thuis laten bezorgen	4	0,8

Bron: Vuurwerkaankoop en -gebruik 2025-2026, VeiligheidNL



11. Wat voor soort vuurwerk heeft u in het buitenland gekocht?

n=132	Aantal	Percentage
Fop- en schertsvuurwerk (n=53)		
Kleine fontein (F1)	25	18,9
Sterretje(s) (F1)	21	15,9
Bengaals vuur/fakkel (F1)	20	15,2
Knetterbal/knetterlint (F1)	15	11,4
Overig fop- en schertsvuurwerk	2	1,5
In Nederland toegestaan oudejaarsvuurwerk (n=109)		
(Losse) Cake	83	62,9
Compound/samengesteld vuurwerk	57	43,2
Grote fontein/vulkaan	36	27,3
Grondbloem/grondtol/springtol	21	15,9
Mijn	13	9,8
Overig in Nederland toegestaan oudejaarsvuurwerk	0	0,0
Overig vuurwerk (illegaal) (n=74)		
Single shot/Thunder King	40	30,3
Vuurpijl	36	27,3
Romeinse kaars	23	17,4
Rotje/Kanonslag/Astronaut	17	12,9
Ratelband/Chinese rol	11	8,3
Babypijltje(s)	8	6,1
Overig vuurwerk	2	1,5
Overig vuurwerk (zwaar illegaal) (n=38)		
Nitraten	17	12,9
Flowerbed	17	12,9
Cobra	8	6,1
Mortierbom/shell	7	5,3
Strijker	7	5,3
Vlinderbom/toffee	6	4,5
Lawinepijl	5	3,8
Carbid	5	3,8

Bron: Vuurwerkaankoop en -gebruik 2025-2026, VeiligheidNL



12. Welke van de volgende beschermingsmiddelen heeft u bij de aankoop van vuurwerk gekocht, gekregen, of had u al in uw bezit?

n=521	Gekocht (%)	Gekregen (%)	Al in bezit (%)	Niet van toepassing (%)
Veiligheidsbril	11,9	19,8	50,5	23,0
Gehoorbescherming	4,0	2,9	36,7	57,8
Vuurwerklont	21,1	28,0	27,3	28,8

Bron: Vuurwerkaankoop en -gebruik 2025-2026, VeiligheidNL

13. Heeft u (of uw partner) afgelopen jaarwisseling (2025-2026) vuurwerk afgestoken?

n=1.748	Aantal	Percentage
Nee	1.368	78,3
Ja	380	21,7

Bron: Vuurwerkaankoop en -gebruik 2025-2026, VeiligheidNL

14. Heeft u afgelopen jaarwisseling (2024-2025) vuurwerk afgestoken?

n=377	Aantal	Percentage
Nee, en mijn inwonende kind(eren) ook niet	134	35,5
Ja, en mijn inwonende kind(eren) ook	119	31,6
Ja, maar mijn inwonende kind(eren) niet	67	17,8
Nee, maar mijn inwonende kind(eren) wel	57	15,1

Bron: Vuurwerkaankoop en -gebruik 2025-2026, VeiligheidNL



15. Welke van de volgende soorten vuurwerk heeft u afgestoken?

n=592	Aantal	Percentage
Fop- en schertsvuurwerk (n=435)		
Sterretje(s) (F1)	319	53,9
Kleine fontein (F1)	239	40,4
Knetterbal/knetterlint (F1)	108	18,2
Bengaals vuur/fakkel (F1)	86	14,5
Overig fop- en schertsvuurwerk	16	2,7
In Nederland toegestaan oudejaarsvuurwerk (n=344)		
(Losse) Cake	217	36,7
Compound/samengesteld vuurwerk	129	21,8
Grote fontein/vulkaan	127	21,5
Grondbloem/grondtol/springtol	113	19,1
Mijn	29	4,9
Overig in Nederland toegestaan oudejaarsvuurwerk	0	0,0
Overig vuurwerk (illegaal) (n=176)		
Single shot/Thunder King	78	13,2
Vuurpijl	65	11,0
Romeinse kaars	51	8,6
Rotje/Kanonslag/Astronaut	32	5,4
Ratelband/Chinese rol	22	3,7
Babypijltje(s)	16	2,7
Overig vuurwerk	10	1,7
Overig vuurwerk (zwaar illegaal) (n=63)		
Flowerbed	32	5,4
Nitraten	23	3,9
Cobra	15	2,5
Lawinepijl	11	1,9
Mortierbom/shell	11	1,9
Strijker	11	1,9
Vlinderbom/toffee	7	1,2
Carbid	16	2,7

Bron: Vuurwerkaankoop en -gebruik 2025-2026, VeiligheidNL



16. Kunt u per soort vuurwerk aangeven welk aantal u heeft afgestoken?

n=592

	Minimum (aantal)	Maximum (aantal)	Gemiddelde (aantal)
Fop- en schertsvuurwerk (n=435)			
Overig fop- en schertsvuurwerk	1	150	34
Knetterbal/knetterlint (F1)	1	150	22
Kleine fontein (F1)	1	99	9
Sterretje(s) (F1)	1	60	8
Bengaals vuur/fakkel (F1)	1	99	7
In Nederland toegestaan oudejaarsvuurwerk (n=344)			
Grondbloem/grondtol/springtol	1	199	20
Mijn (Losse) Cake	1	90	12
(Losse) Cake	1	99	4
Grote fontein/vulkaan	1	44	4
Compound/samengesteld vuurwerk	1	49	3
Overig in Nederland toegestaan oudejaarsvuurwerk	0	0	0
Overig vuurwerk (illegaal) (n=176)			
Rotje/Kanonslag/Astronaut	1	150	29
Single shot/Thunder King	1	99	15
Babypijltje(s)	5	50	13
Overig vuurwerk	1	60	10
Vuurpijl	1	50	9
Romeinse kaars	1	30	8
Ratelband/Chinese rol	1	25	3
Overig vuurwerk (zwaar illegaal) (n=63)			
Nitraten	1	99	25
Strijker	1	60	23
Vlinderbom/toffee	2	50	11
Cobra	1	50	9
Mortierbom/shell	2	25	8
Lawinepijl	1	25	8
Flowerbed	1	25	3
Carbid	1	49	17

Bron: Vuurwerkaankoop en -gebruik 2025-2026, VeiligheidNL



17. In welke gemeente(n) heeft u vuurwerk afgestoken?

Wegens het grote aantal gemeenten zijn de resultaten van deze vraag niet in een tabel opgenomen.

18. Wat was voor u de belangrijkste reden om vuurwerk af te steken?

n=592	Aantal	Percentage
Het is leuk voor mijzelf, mijn partner en/of inwonende (klein)kind(eren)	228	38,6
Het is mooi om naar te kijken	116	19,6
Het is traditie	108	18,2
Het is een belangrijk ritueel om de jaarwisseling te markeren	89	15,0
Een andere reden	38	6,4
Het is spannend om vuurwerk zelf af te steken	13	2,2

Bron: Vuurwerkaankoop en -gebruik 2025-2026, VeiligheidNL

19. Wat waren voor u de belangrijkste redenen om geen vuurwerk af te steken?

n=1.477	Aantal	Percentage
Ik vind het zonde van het geld	807	54,6
Ik steek nooit vuurwerk af, dus nu ook niet	665	45,0
Ik vind het niet prettig voor de (huis)dieren	481	32,6
Ik vind het te gevaarlijk (geworden)	389	26,3
Ik vind het niet goed voor het milieu	281	19,0
Ik vond het te duur	196	13,3
Ik vind het niet (meer) interessant	185	12,5
Ik vind het niet (meer) leuk	177	12,0
Een andere reden	85	5,8
Er was een (gemeentelijk) vuurwerkverbod	69	4,7
Ik vind het niet goed voor mijn gezondheid	47	3,2
Ik was op vakantie	36	2,4
Ik vond het weer te slecht	5	0,3

Bron: Vuurwerkaankoop en -gebruik 2025-2026, VeiligheidNL

20. U heeft aangegeven afgelopen jaarwisseling zelf geen vuurwerk te hebben afgestoken. Bent u wel zelf buiten naar het vuurwerk gaan kijken?

n=1.524	Aantal	Percentage
Nee	831	54,5
Ja	693	45,5

Bron: Vuurwerkaankoop en -gebruik 2025-2026, VeiligheidNL



21. Heeft of hebben uw inwonende kind(eren) afgelopen jaarwisseling buiten naar het vuurwerk gekeken?

n=201	Aantal	Percentage
Ja	111	55,2
Nee	90	44,8

Bron: Vuurwerkaankoop en -gebruik 2025-2026, VeiligheidNL

22. Heeft u na de jaarwisseling vuurwerkresten opgeruimd?

n=2.058	Aantal	Percentage
Ja, zoveel mogelijk mijn eigen vuurwerkresten	418	70,6*
Nee	1414	68,7
Ja, (een gedeelte van) de straat	196	5,3
Ja, ik heb meegedaan aan veeg- of andere opruimacties	30	1,5

Bron: Vuurwerkaankoop en -gebruik 2025-2026, VeiligheidNL

*Dit percentage is gebaseerd op het aantal respondenten dat vuurwerk heeft afgestoken (n=592)

23. Heeft u na de jaarwisseling vuurwerk bewaard dat niet is afgestoken?

n=521	Aantal	Percentage
Nee	389	74,7
Ja	132	25,3

Bron: Vuurwerkaankoop en -gebruik 2025-2026, VeiligheidNL



24. Kunt u per soort vuurwerk aangeven welk aantal u heeft bewaard?

n=120*	Minimum (aantal)	Maximum (aantal)	Gemiddelde (aantal)
Fop- en schertsvuurwerk (n=91)			
Overig fop- en schertsvuurwerk (n=6)	10	50	26
Knetterbal/knetterlint (F1) (n=17)	1	25	11
Sterretje(s) (F1) (n=64)	1	50	9
Kleine fontein (F1) (n=32)	1	25	6
Bengaals vuur/fakkel (F1) (n=11)	1	10	4
In Nederland toegestaan oudejaarsvuurwerk (n=44)			
Overig fop- en schertsvuurwerk (n=6)	10	50	26
Knetterbal/knetterlint (F1) (n=17)	1	25	11
Sterretje(s) (F1) (n=64)	1	50	9
Kleine fontein (F1) (n=32)	1	25	6
Bengaals vuur/fakkel (F1) (n=11)	1	10	4
Overig in Nederland toegestaan oudejaarsvuurwerk (n=0)	0	0	0
Overig vuurwerk (illegaal) (n=27)			
Single shot/Thunder King (n=18)	1	99	13
Babypijltje(s) (n=3)	5	25	11
Romeinse kaars (n=4)	2	25	11
Rotje/Kanonslag/Astronaut (n=7)	3	30	9
Vuurpijl (n=10)	1	25	5
Ratelband/Chinese rol (n=1)	1	1	1
Overig vuurwerk (n=0)	0	0	0
Overig vuurwerk (zwaar illegaal) (n=10)			
Strijker (n=6)	1	99	28
Nitraten (n=5)	1	60	17
Vlinderbom/toffee (n=2)	7	20	13
Cobra (n=2)	1	20	10
Flowerbed (n=1)	5	5	5
Lawinepijl (n=1)	2	2	2
Mortierbom/shell (n=0)	0	0	0
Carbid (n=2)	2	8	5

Bron: Vuurwerkaankoop en -gebruik 2025-2026, VeiligheidNL

*Van 12 respondenten was het aantal bewaarde stuks vuurwerk onbekend

25. Bent u van plan om het vuurwerk dat u heeft bewaard, volgende jaarwisseling (2026-2027) af te steken?

n=132	Aantal	Percentage
Ja	67	50,7
Weet ik nog niet	45	34,1
Nee	20	15,2

Bron: Vuurwerkaankoop en -gebruik 2025-2026, VeiligheidNL



26. Wat vond u van de kwaliteit van het afgestoken vuurwerk?

	Uitstekend (%)	Goed (%)	Matig (%)	Slecht (%)	Weet niet / geen mening (%)
1. Sterretje(s) (F1) (n=319)	29,5	55,8	9,7	2,2	2,8
2. Kleine fontein (F1) (n=239)	23,0	59,8	12,1	2,5	2,5
3. Knetterbal/knetterlint (F1) (n=108)	19,4	63,9	12,0	1,9	2,8
4. Bengaals vuur/fakkel (F1) (n=86)	36,0	51,2	10,5	2,3	0,0
5. Overig fop- en schertsvuurwerk (n=16)	25,0	50,0	12,5	0,0	12,5
6. (Losse) Cake (n=217)	51,6	43,3	2,8	0,5	1,8
7. Compound/samengesteld vuurwerk (n=129)	60,5	34,1	1,6	0,0	3,9
8. Grote fontein/vulkaan (n=127)	39,4	48,8	7,9	2,4	1,6
9. Mijn (n=29)	44,8	41,4	10,3	3,4	0,0
10. Grondbloem/grondtol/springtol (n=113)	27,4	61,1	9,7	0,9	0,9
11. Overig in Nederland toegestaan oudejaarsvuurwerk (n=0)	0,0	0,0	0,0	0,0	0,0

Bron: Vuurwerkaankoop en -gebruik 2025-2026, VeiligheidNL

27. Waarom vond u de kwaliteit van het vuurwerk slecht of matig?

Verwijzing type vuurwerk in (tabel) 26	1 (n=38)	2 (n=35)	3 (n=15)	4 (n=11)	5 (n=2)	6 (n=7)	7 (n=2)	8 (n=13)	9 (n=4)	10 (n=12)	11 (n=0)
De gebruiksaanwijzing was niet aanwezig	0	2	1	2	0	1	0	1	0	0	0
De gebruiksaanwijzing was niet duidelijk	2	4	0	1	0	2	0	2	1	0	0
De knal was veel te hard	0	1	1	0	0	1	0	0	1	0	0
De lont was te kort	2	1	2	0	0	1	0	2	0	0	0
De resten van het vuurwerk kwamen nog brandend naar beneden (tot op de grond)	1	1	0	1	0	2	0	1	0	0	0
Het duurde lang voordat de lont aangestoken was	20	2	3	4	0	2	0	2	0	0	0
Het vuurwerk ging niet af	5	5	5	1	0	1	0	3	0	2	0
Het vuurwerk ging onvoldoende recht omhoog	6	8	0	3	0	4	1	1	2	3	0
Het vuurwerk ging te langzaam af	4	4	2	1	0	2	0	3	0	1	0
Het vuurwerk ging te snel af	3	2	1	0	1	1	0	2	1	1	0
Het vuurwerk ontplofte in plaats van dat het afging	0	1	2	1	0	1	0	2	1	1	0
Het vuurwerk viel om/was instabiel	2	5	1	4	0	1	1	3	0	1	0
Iets anders	5	12	4	3	1	2	1	3	1	5	0

Bron: Vuurwerkaankoop en -gebruik 2025-2026, VeiligheidNL



28. Welke beschermingsmaatregelen heeft u genomen om uzelf tijdens het afsteken van vuurwerk te beschermen?

n=547*	Aantal	Percentage
Afstand gehouden	374	68,4
Een vuurwerklont gebruikt	257	47,0
Veiligheidsbril opgezet	248	45,3
Veilige kleding aangedaan (bv. geen capuchon, geen synthetische kleding)	141	25,8
Gebruiksaanwijzing gelezen	124	22,7
Gehoorbeschermers gedragen	91	16,6
Een andere bril opgezet / ik had al een andere bril op (bv. leesbril)	63	11,5
Ik heb geen beschermingsmaatregelen genomen	55	10,1
Iets anders	13	2,4
Compound/samengesteld vuurwerk afgestoken in een lanceerstandaard	8	6,4†

Bron: Vuurwerkaankoop en -gebruik 2025-2026, VeiligheidNL

*Deze vraag is gesteld aan respondenten die zelf vuurwerk afstaken

†Dit percentage is gebaseerd op het aantal respondenten dat zelf een compound/samengesteld vuurwerk afstak (n=125)



29. Welke beschermingsmaatregelen heeft u genomen om uw inwonende kind(eren) tijdens het afsteken van vuurwerk te beschermen?

n=176*	Aantal	Percentage
Ik heb ze afstand laten houden	126	71,6
Ik heb ze een veiligheidsbril laten dragen	124	70,5
Ik heb ze een vuurwerklont laten gebruiken	87	49,4
Ik heb ze veilige kleding aan laten trekken (bv. geen capuchon, synthetische kleding of 'openstaande' laarsjes)	57	32,4
Ik heb ze gehoorbeschermers laten dragen	51	29,0
Omdat mijn inwonende kind(eren) 16 jaar of ouder is/zijn, heb ik daar geen zicht of invloed (meer) op	4	9,8‡
Ik heb ze een gebruiksaanwijzing laten lezen	17	9,7
Ik heb ze een andere bril laten dragen / ze hadden al een andere bril op	14	8,0
Ik heb ze een lanceerstandaard voor compound/samengesteld vuurwerk laten gebruiken	2	6,7†
Iets anders	8	4,5
Omdat mijn inwonende kind(eren) op een andere plek vuurwerk afsteken, heb ik daar geen zicht of invloed (meer) op	7	4,0
Ik heb geen beschermingsmaatregelen voor mijn inwonende kind(eren) genomen	1	0,6

Bron: Vuurwerkaankoop en -gebruik 2025-2026, VeiligheidNL

*Deze vraag is gesteld aan respondenten waarvan het inwonende kind vuurwerk heeft afgestoken

†Dit percentage is gebaseerd op het aantal respondenten waarvan het inwonende kind een compound/samengesteld vuurwerk afstak (n=30)

‡Dit percentage is gebaseerd op het aantal respondenten waarvan het inwonende kind ouder dan 15 jaar is (n=41)

30. Welke beschermingsmaatregelen heeft u genomen om uzelf tijdens het buiten kijken van vuurwerk te beschermen?

n=693	Aantal	Percentage
Afstand gehouden	491	70,9
Ik heb geen beschermingsmaatregelen genomen	149	21,5
Een andere bril opgezet / ik had al een andere bril op (bv. leesbril)	76	11,0
Veiligheidsbril opgezet	59	8,5
Veilige kleding aangedaan (bv. geen capuchon, geen synthetische kleding)	38	5,5
Gehoorbeschermers gedragen	37	5,3
Iets anders	12	1,7

Bron: Vuurwerkaankoop en -gebruik 2025-2026, VeiligheidNL



31. Welke beschermingsmaatregelen heeft u genomen om uw inwonende kind(eren) tijdens het buiten kijken van vuurwerk te beschermen?

n=111	Aantal	Percentage
Ik heb ze afstand laten houden	72	64,9
Ik heb ze een veiligheidsbril laten dragen	39	35,1
Ik heb ze gehoorbeschermers laten dragen	26	23,4
Ik heb ze veilige kleding aan laten trekken (bv. geen capuchon, synthetische kleding of 'openstaande' laarsjes)	18	16,2
Omdat mijn inwonende kind(eren) 16 jaar of ouder is/zijn, heb ik daar geen zicht of invloed (meer) op	2	11,8†
Ik heb geen beschermingsmaatregelen voor mijn inwonende kind(eren) genomen	12	10,8
Omdat mijn inwonende kind(eren) op een andere plek vuurwerk kijken, heb ik daar geen zicht of invloed (meer) op	11	9,9
Iets anders	6	5,4
Ik heb ze een andere bril laten dragen / ze hadden al een andere bril op	3	2,7

Bron: Vuurwerkaankoop en -gebruik 2025-2026, VeiligheidNL

†Dit percentage is gebaseerd op het aantal respondenten waarvan het inwonende kind ouder dan 15 jaar is (n=17)

32, 33, 34, 35 en 36. Bent u het eens of oneens met de volgende stellingen?

n=2.058	Mee eens (%)	Neutraal (%)	Mee oneens (%)	Weet niet / geen mening (%)
32. Er wordt voldoende gecontroleerd op de aankoop van illegaal vuurwerk.	11,8	14,7	59,4	14,1
33. Er is voldoende voorlichting over het veilig gebruiken van vuurwerk bij de aankoop (bv. door een winkelier).	29,3	24,9	21,3	24,5
34. Er is voldoende voorlichting over het veilig gebruiken van vuurwerk in het algemeen (bv. door de overheid).	42,4	27,1	22,1	8,4
35. Er is voldoende voorlichting over het veilig kijken naar vuurwerk.	38,6	27,6	25,3	8,6
36. Een gemeentelijke vuurwerkshow is een goed alternatief voor het zelf afsteken van vuurwerk.	64,0	13,8	16,6	5,6

Bron: Vuurwerkaankoop en -gebruik 2025-2026, VeiligheidNL



37, 38, 39, 41, 42 en 43. Bent u het eens of oneens met de volgende stellingen?

n=2.058	Mee eens (%)	Neutraal (%)	Mee oneens (%)	Weet niet / geen mening (%)
37. Iedereen moet zelf kunnen beslissen of ze vuurwerk willen afsteken.	31,2	15,7	50,4	2,6
38. De overlast van vuurwerk neemt de afgelopen jaren toe.	79,0	11,9	7,2	1,9
39. Een verbod op oudejaarsvuurwerk is een goede maatregel.	60,2	14,6	22,2	3,1
41. Als volgende jaarwisseling (2026-2027) een verbod op oudejaarsvuurwerk geldt, dan ga ik fop- en schertsvuurwerk (F1) kopen.	9,8	7,5	74,7	8,1
42. Als volgende jaarwisseling (2026-2027) een verbod op oudejaarsvuurwerk geldt, dan ga ik illegaal vuurwerk kopen.	5,6	5,0	85,8	3,6
43. Als volgende jaarwisseling (2026-2027) een verbod op oudejaarsvuurwerk geldt, dan ga ik (bijvoorbeeld als vereniging) een ontheffing voor vuurwerkactiviteiten aanvragen.	3,8	6,8	81,9	7,5

Bron: Vuurwerkaankoop en -gebruik 2025-2026, VeiligheidNL

40. Kunt u aangeven waarom u een verbod op oudejaarsvuurwerk een goede maatregel vindt?

n=1.238	Aantal	Percentage
Ik vind het een goede manier om overlast/agressie bij hulpdiensten te voorkomen	864	69,8
Ik vind het een goede manier om letsels te voorkomen	721	58,2
Ik vind het voor de (huis)dieren beter	617	49,8
Ik vind het een goede manier om schade te voorkomen	534	43,1
Ik vind het voor het milieu beter	372	30,0
Ik vind het zonde van het geld	173	14,0
Ik vind het een goede manier om gezondheidsklachten bij anderen te voorkomen	93	7,5
Ik ben bang voor vuurwerk	53	4,3
Een andere reden	39	3,2
Ik krijg gezondheidsklachten van vuurwerk	25	2,0

Bron: Vuurwerkaankoop en -gebruik 2025-2026, VeiligheidNL



44. Heeft u afgelopen jaarwisseling door vuurwerk last gekregen van een piep/ ruis in uw oren?

n=2.058	Aantal	Percentage
Nee	2.003	97,3
Ja	55	2,7

Bron: Vuurwerkaankoop en -gebruik 2025-2026, VeiligheidNL

45. Heeft u afgelopen jaarwisseling door vuurwerk een dof gevoel, last van harde geluiden of vervorming van geluiden gehad?

n=2.058	Aantal	Percentage
Nee	1.938	94,2
Ja	120	5,8

Bron: Vuurwerkaankoop en -gebruik 2025-2026, VeiligheidNL

46. Heeft u afgelopen jaarwisseling door vuurwerk het idee gekregen dat u minder goed kunt horen?

n=2.058	Aantal	Percentage
Nee	2.032	98,7
Ja	26	1,3

Bron: Vuurwerkaankoop en -gebruik 2025-2026, VeiligheidNL

Bijlage 3 Afbeeldingen typen vuurwerk

veiligheid.nl
kenniscentrum letselpreventie

Vuurwerk aanwijsblad



1 (Losse) Cake



2 Compound/
samengesteld vuurwerk



3 Grote fontein/vulkaan



4 Mijn



5 Grondbloem/grondtol/
springtol



6 Bengaals vuur/fakkel (F1)



7 Sterretjes (F1)




8 Kleine fontein (F1)



9 Knetterbal/knetterlint (F1)



10 Vuurpijl



11 Romijnse kaars



12 Babypijl(tje)s



13 Single shot/
Thunder Kling



14 Rotje/Kanonslag/
Astronaut



15 Ratelband/Chinese rol



16 Cobra



17 Strijker



18 Nltraten



19 Mortierbom/shell



20 Vlinderbom/Toffee



21 Flowerbed



22 Law/Inepijl



23 Carbid



Disclaimer

Bij de samenstelling van deze publicatie is de grootst mogelijke zorgvuldigheid in acht genomen. VeiligheidNL aanvaardt echter geen verantwoordelijkheid voor eventuele, in deze uitgave voorkomende, onjuistheden of onvolkomenheden. Overname van tekst of gedeelten van tekst is toegestaan, mits met de juiste bronvermelding. Indien tekst gebruikt wordt voor commerciële doelstellingen dient altijd vooraf schriftelijke toestemming verkregen te zijn.

Privacy en gegevensbescherming

VeiligheidNL gaat zorgvuldig om met persoonsgegevens en behandelt deze vertrouwelijk. Zo worden persoonsgegevens alleen verwerkt door personen met een geheimhoudingsplicht en voor het doel waarvoor deze gegevens zijn verzameld. Daarbij zorgt VeiligheidNL voor passende beveiliging van persoonsgegevens. VeiligheidNL behandelt uw persoonlijke gegevens conform de Algemene Verordening Gegevensbescherming (AVG) zoals deze sinds 25 mei 2018 geldt. Lees meer over onze privacy verklaring op www.veiligheid.nl/privacy

