


Насколько безопасно спит ваш малыш?

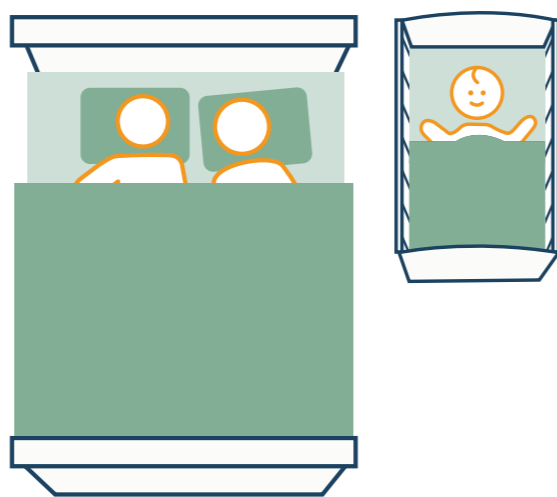
4 правила для безопасного сна

Когда я укладываю моего младенца спать...


1 ...я кладу его на спину



2 ...я укладываю ребенка в его собственную кроватку



3 ...я кладу ребенка в детский спальный мешок



4 ...я укладываю ребенка в пустую кроватку



На сайте [kinderveiligheid.nl/mijlpalencheck](https://www.kinderveiligheid.nl/mijlpalencheck) вы можете проверить, на каком этапе развития находится ваш ребенок, и получить больше профессиональных рекомендаций по безопасному развитию вашего ребенка

**Kinder
veiligheid**
veiligheid.nl

Ваш младенец закреплен в автокресле - вы спокойны

4 правила безопасного перевезення дитини в автомобілі

Коли я везу дитину в машині...

1 ...то моя дитина завжди знаходиться в дитячому автокріслі



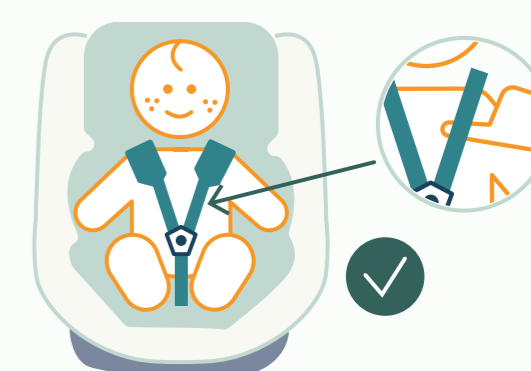
2 ...тоді моя дитина сидить спиною вперед



3 ...то я завжди протягую ремінь безпеки через сині чи зелені мітки



4 ...затем я туго затягиваю ремни детского автокресла



На сайте [kinderveiligheid.nl/mijlpalencheck](https://www.kinderveiligheid.nl/mijlpalencheck) вы можете проверить, на каком этапе развития находится ваш ребенок, и получить больше профессиональных рекомендаций по безопасному развитию вашего ребенка

**Kinder
veiligheid**
veiligheid.nl

Не меняйте положение автокресла слишком рано

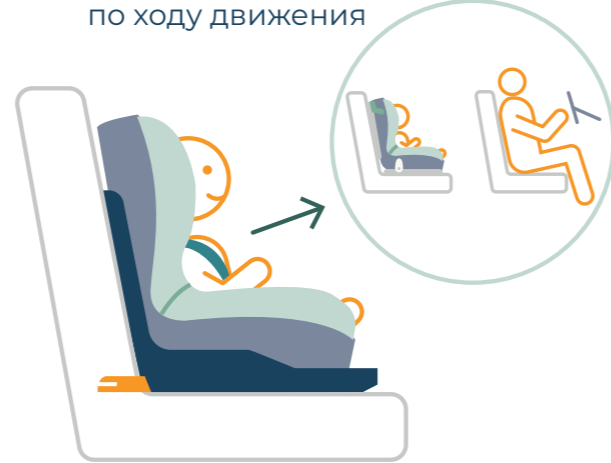
4 правила безопасной перевозки ребенка в автомобиле

Когда я везу своего ребенка ясельного возраста в автомобиле...

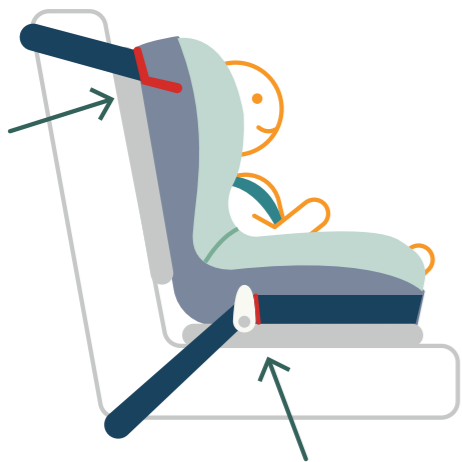
1 ...мой ребенок всегда сидит в детском автокресле



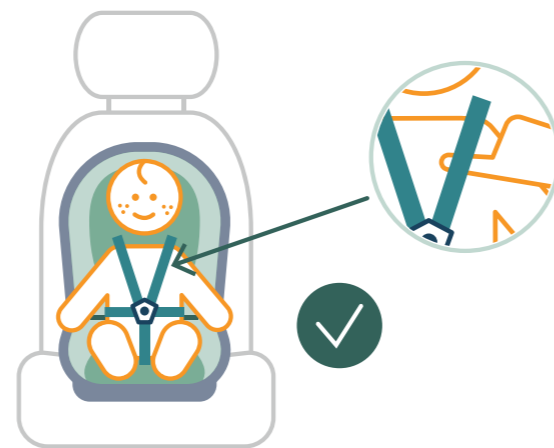
2 ...начиная с 15 месяцев ребенок размещен на заднем сиденье по ходу движения



3 ...я протягиваю ремень безопасности через красную или зеленую точку



4 ...затем я туго затягиваю ремни детского автокресла



Даже для короткой поездки: всегда в автокресле

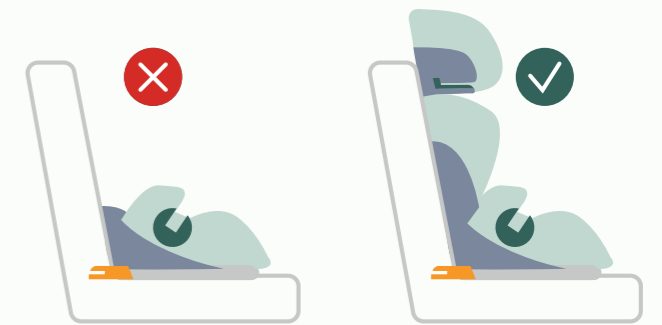
4 правила безопасной перевозки ребенка в автомобиле

Когда я везу своего ребенка в автомобиле...

1 ...мой ребенок всегда сидит в детском автокресле до того момента, когда его рост достигает 135 см



2 ...я использую детское автокресло со спинкой



3 ...я протягиваю ремень безопасности через красную или зеленую точку



4 ...ремень безопасности проходит через плечо моего ребенка



На сайте [kinderveiligheid.nl/mijlpalencheck](https://www.kinderveiligheid.nl/mijlpalencheck) вы можете проверить, на каком этапе развития находится ваш ребенок, и получить больше профессиональных рекомендаций по безопасному развитию вашего ребенка

**Kinder
veiligheid**
veiligheid.nl



На сайте [kinderveiligheid.nl/mijlpalencheck](https://www.kinderveiligheid.nl/mijlpalencheck) вы можете проверить, на каком этапе развития находится ваш ребенок, и получить больше профессиональных рекомендаций по безопасному развитию вашего ребенка

**Kinder
veiligheid**
veiligheid.nl

Велосипедная прогулка? Обезопасьте ножки ребенка от спиц колеса

4 правила для безопасной езды на велосипеде с ребенком

Когда я еду с моим ребенком на велосипеде...


- 1 ...он сидит в детском велокресле, если уже может сидеть самостоятельно



- 2 ...я всегда использую детское велокресло, соответствующее весу моего ребенка



- 3 ...я всегда фиксирую ребенка с помощью плечевых ремней, а также ремней для ног



- 4 ...я всегда убеждаюсь, что спицы велосипеда хорошо прикрыты



На сайте [kinderveiligheid.nl/mijlpalencheck](https://www.kinderveiligheid.nl/mijlpalencheck) вы можете проверить, на каком этапе развития находится ваш ребенок, и получить больше профессиональных рекомендаций по безопасному развитию вашего ребенка

**Kinder
veiligheid**
veiligheid.nl

Дайте вашему ребенку достаточно места и кислорода

4 правила безопасной переноски

Когда я ношу своего ребенка...

- 1 ...я убеждаюсь, что его нос и рот свободны



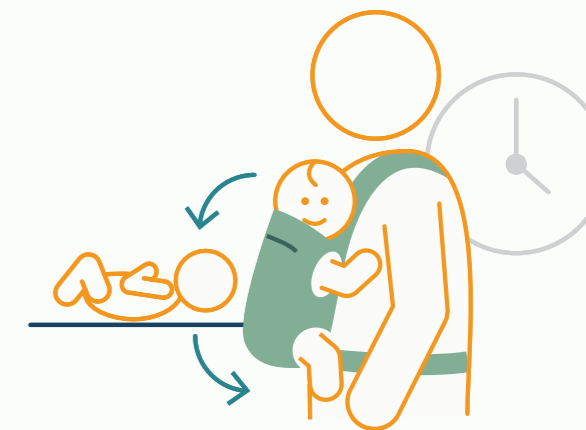
- 2 ...я слежу за тем, чтобы ему не было слишком жарко



- 3 ...я хорошо поддерживаю спину и шею ребенка



- 4 ...я регулярно кладу его полежать на животе и на спине



На сайте [kinderveiligheid.nl/mijlpalencheck](https://www.kinderveiligheid.nl/mijlpalencheck) вы можете проверить, на каком этапе развития находится ваш ребенок, и получить больше профессиональных рекомендаций по безопасному развитию вашего ребенка

**Kinder
veiligheid**
veiligheid.nl

Прогулка на воздухе? Не закрывайте коляску слишком плотно

4 правила для безопасной прогулки

Когда я гуляю со своим ребенком...

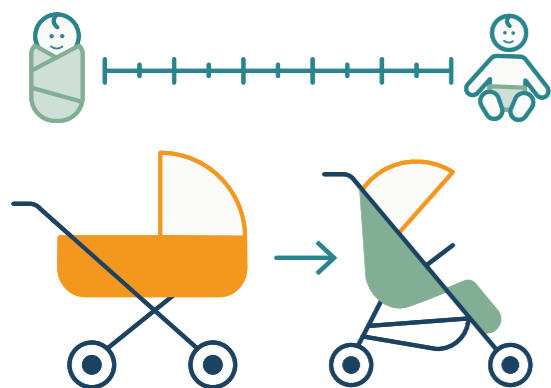
- 1 ...я никогда не накрываю люльку коляски покрывалом без зазоров



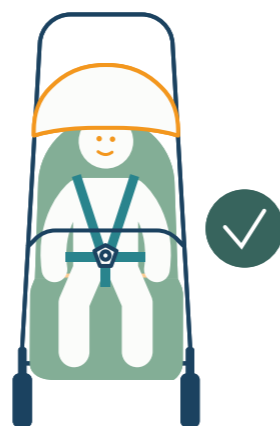
- 2 ...я не использую коляску в качестве постоянного спального места



- 3 ...я перехожу на прогулочную коляску/buggy только тогда, когда ребенок может сидеть



- 4 ...я всегда закрепляю ребенка в коляске/buggy с помощью ремней



На сайте kinderveiligheid.nl/mijlpalencheck вы можете проверить, на каком этапе развития находится ваш ребенок, и получить больше профессиональных рекомендаций по безопасному развитию вашего ребенка

**Kinder
veiligheid**
veiligheid.nl

Утонуть можно бесшумно и быстро

Предотвратить утопление можно, следуя 4 принципам безопасности в воде и около нее

Если я недалеко от воды, это значит...

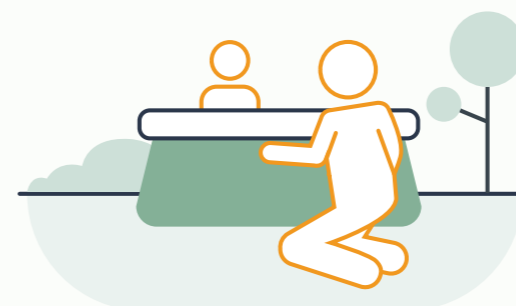
- 1 ...я постоянно держу своего ребенка в поле зрения



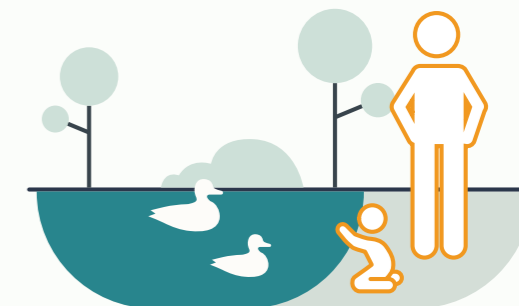
- 2 ...я не позволяю себе отвлекаться ни на что



- 3 ...я нахожусь так близко от ребенка, что могу до него дотронуться



- 4 ...никогда не отхожу от своего ребенка, даже ненадолго



На сайте kinderveiligheid.nl/mijlpalencheck вы можете проверить, на каком этапе развития находится ваш ребенок, и получить больше профессиональных рекомендаций по безопасному развитию вашего ребенка

**Kinder
veiligheid**
veiligheid.nl

Бултыхаться в ванне приятно, если папа и мама рядом

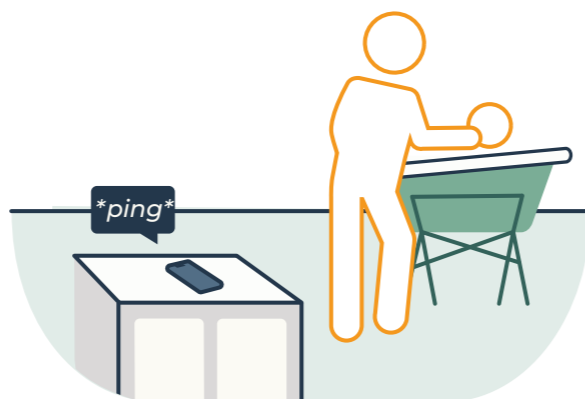
4 правила для безопасного купания ребенка в ванне

Когда я купаю своего ребенка в ванне...

1 ...я все время остаюсь рядом с ним



2 ...я ни на что не отвлекаюсь



3 ...я не использую детское сиденье для ванны



4 ...я проверяю, чтобы температура воды составляла 37 градусов



На сайте [kinderveiligheid.nl/mijlpalencheck](https://www.kinderveiligheid.nl/mijlpalencheck) вы можете проверить, на каком этапе развития находится ваш ребенок, и получить больше профессиональных рекомендаций по безопасному развитию вашего ребенка

**Kinder
veiligheid**
veiligheid.nl

Ожоги оставят свой след на всю жизнь

4 правила для безопасного чаепития

Когда я пью горячий чай или кофе...

1 ...я никогда не сажаю моего ребенка к себе на колени



2 ...я всегда ставлю мою чашку вне досягаемости ребенка



3 ...я никогда не ставлю мою чашку на стол со скатертью



4 ...я использую термос, а не горячий чайник



На сайте [kinderveiligheid.nl/mijlpalencheck](https://www.kinderveiligheid.nl/mijlpalencheck) вы можете проверить, на каком этапе развития находится ваш ребенок, и получить больше профессиональных рекомендаций по безопасному развитию вашего ребенка

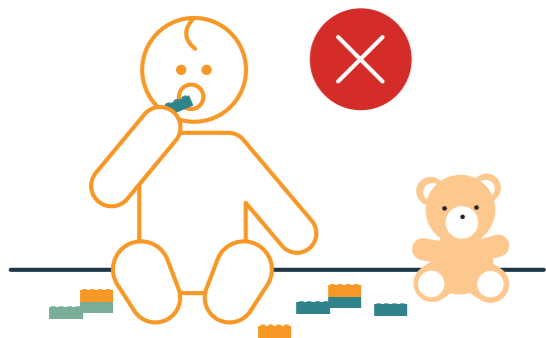
**Kinder
veiligheid**
veiligheid.nl

Ссадина или синяк - это нормально

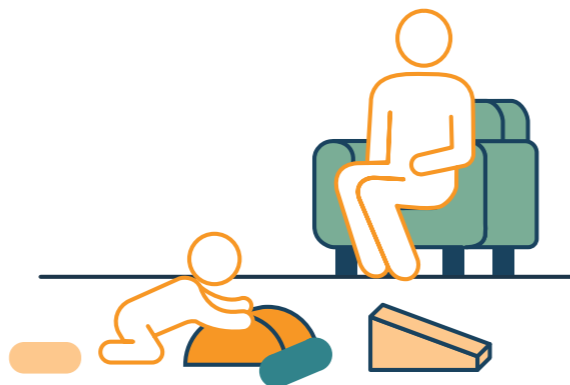
4 правила для безопасной игры

Когда мой ребенок начинает играть...

- 1 ...я не даю игрушки с мелкими деталями моему ребенку до 3 лет




- 2 ...я даю ему возможность свободно забираться куда-то и карабкаться



- 3 ...я внимательно смотрю, что мой ребенок уже умеет и чего еще не умеет делать



- 4 ...и я не спешу с предупреж-



На сайте [kinderveiligheid.nl/mijlpalencheck](https://www.kinderveiligheid.nl/mijlpalencheck) вы можете проверить, на каком этапе развития находится ваш ребенок, и получить больше профессиональных рекомендаций по безопасному развитию вашего ребенка

**Kinder
veiligheid**
veiligheid.nl

Ребенок быстрее, чем вы думаете

4 правила для безопасного знакомства с домом

Когда мой ребенок отправляется исследовать дом...

- 1 ...я устанавливаю ворота безопасности внизу и вверху лестницы и всегда закрываю их




- 2 ...я всегда надежно прячу все моющие и чистящие средства



- 3 ...я держу изделия с кнопочными батарейками подальше от моего ребенка



- 4 ...я защищаю розетки, до которых может добраться мой ребенок



На сайте [kinderveiligheid.nl/mijlpalencheck](https://www.kinderveiligheid.nl/mijlpalencheck) вы можете проверить, на каком этапе развития находится ваш ребенок, и получить больше профессиональных рекомендаций по безопасному развитию вашего ребенка

**Kinder
veiligheid**
veiligheid.nl