


У наскільки безпечних умовах спить Ваш малюк?

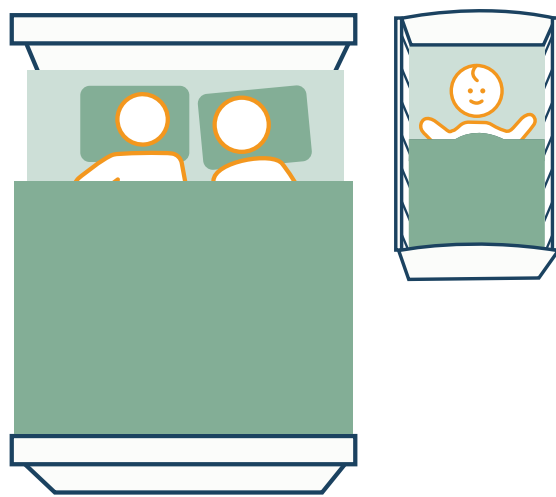
4 правила безпечного сну

Коли я вкладаю дитину спати...


1 ...то я кладу її на спину



2 ...то кладу дитину до її власного ліжечка



3 ...то я кладу дитину в спальний конверт



4 ...то я кладу дитину до порожнього ліжечка



На сайті [kinderveiligheid.nl/mijlpalencheck](https://www.kinderveiligheid.nl/mijlpalencheck) ви можете перевірити, на якому етапі розвитку знаходиться ваша дитина, та отримати більше професійних рекомендацій щодо безпечного розвитку вашої дитини

**Kinder
veiligheid**
veiligheid.nl

Ваш малюк надійно сидить на своєму стільчику — це створює відчуття безпеки

4 правила безпечного перевезення дитини в автомобілі

Коли я везу дитину в машині...

1 ...то моя дитина завжди знаходиться в дитячому автокріслі



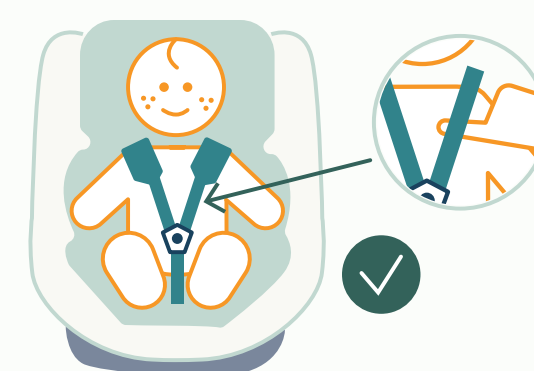
2 ...тоді моя дитина сидить спиною вперед



3 ...то я завжди протягую ремінь безпеки через сині чи зелені мітки



4 ...то я міцно затягую реміні дитячого автокрісла



На сайті [kinderveiligheid.nl/mijlpalencheck](https://www.kinderveiligheid.nl/mijlpalencheck) ви можете перевірити, на якому етапі розвитку знаходиться ваша дитина, та отримати більше професійних рекомендацій щодо безпечного розвитку вашої дитини


**Kinder
veiligheid**
veiligheid.nl

Не перевертайте немовля надто рано

4 правила безпечного перевезення малюка в автомобілі

Коли я везу свого малюка в машині...

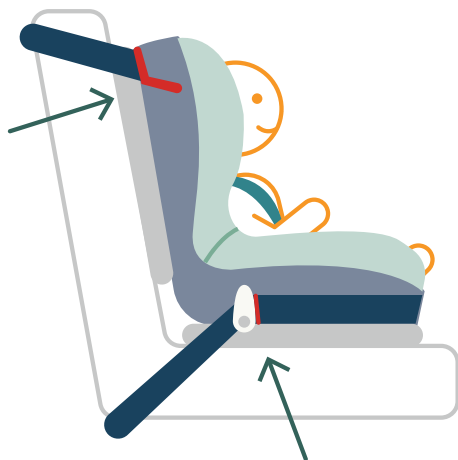
- 1 ...то мій малюк завжди сидить у дитячому автокрісі



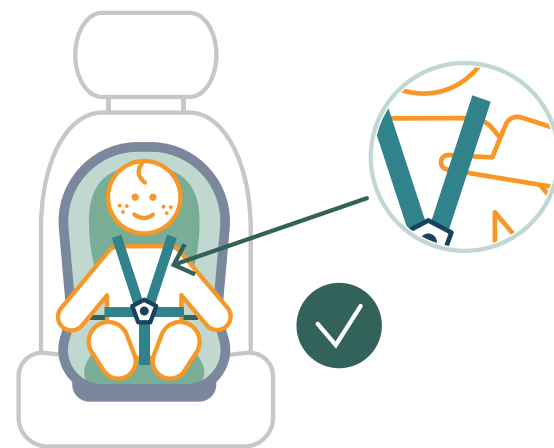
- 2 ...то мій малюк сидить обличчям уперед з 15 місяців



- 3 ...то я протягую ремінь безпеки через червоні чи зелені мітки



- 4 ...то я міцно затягую ремені дитячого автокрісла



На сайті [kinderveiligheid.nl/mijlpalencheck](https://www.kinderveiligheid.nl/mijlpalencheck) ви можете перевірити, на якому етапі розвитку знаходиться ваша дитина, та отримати більше професійних рекомендацій щодо безпечного розвитку вашої дитини


**Kinder
veiligheid**
veiligheid.nl

Навіть під час короткої подорожі: обов'язково в автокріслі

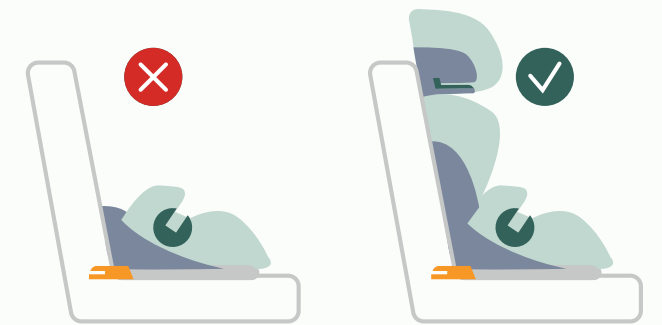
4 правила безпечного перевезення дитини в автомобілі

Коли я беру дитину із собою в машину...

- 1 ...то до досягнення зросту 1,35 м моя дитина завжди сидітиме в дитячому автокріслі



- 2 ...то я використовую дитяче автокрісло зі спинкою



- 3 ...то я протягую ремінь безпеки через червоні чи зелені мітки



- 4 ...то ремінь безпеки має проходити через плече дитини



На сайті [kinderveiligheid.nl/mijlpalencheck](https://www.kinderveiligheid.nl/mijlpalencheck) ви можете перевірити, на якому етапі розвитку знаходиться ваша дитина, та отримати більше професійних рекомендацій щодо безпечного розвитку вашої дитини

**Kinder
veiligheid**
veiligheid.nl

Вирішили покататися на велосипеді? Тримайте ніжки дитини подалі від спиць

4 правила безпечної їзди на велосипеді

Коли я збираюся поїхати на велосипеді зі своєю дитиною...


- 1 ...то, якщо вона може сидіти самостійно, я саджаю її до дитячого велокрісла



- 2 ...то я завжди використовую велокрісло, що відповідає вазі моєї дитини



- 3 ...то я завжди пристібаю дитину плечовими ременями, а також ременями безпеки для ніг



- 4 ...то я завжди переконаюся, що велосипед оснащено належним захистом спиць



На сайті [kinderveiligheid.nl/mijlpalencheck](https://www.kinderveiligheid.nl/mijlpalencheck) ви можете перевірити, на якому етапі розвитку знаходиться ваша дитина, та отримати більше професійних рекомендацій щодо безпечного розвитку вашої дитини

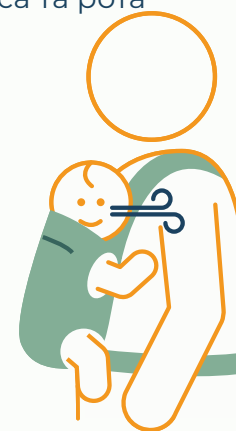
**Kinder
veiligheid**
veiligheid.nl

Забезпечте дитині достатньо місця та кисню

4 правила безпечного носіння

Коли я ношу свою дитину...

- 1 ...то я переконаюся, що при цьому не затулятиму її носа та рота



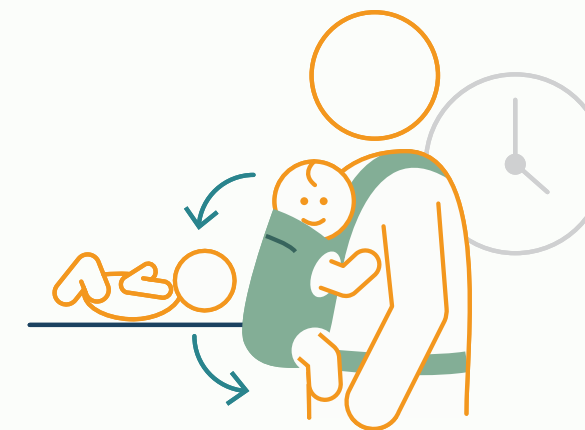
- 2 ...то я стежу, щоб вона не перегрілася



- 3 ...то я забезпечую належну підтримку спині та шиї дитини



- 4 ...то я регулярно перекладаю її на живіт або на спину



На сайті [kinderveiligheid.nl/mijlpalencheck](https://www.kinderveiligheid.nl/mijlpalencheck) ви можете перевірити, на якому етапі розвитку знаходиться ваша дитина, та отримати більше професійних рекомендацій щодо безпечного розвитку вашої дитини

**Kinder
veiligheid**
veiligheid.nl

Вийшли на прогулянку? Тримайте коляску достатньо відкритою

4 правила безпечної прогулянки

Коли я гуляю з дитиною...

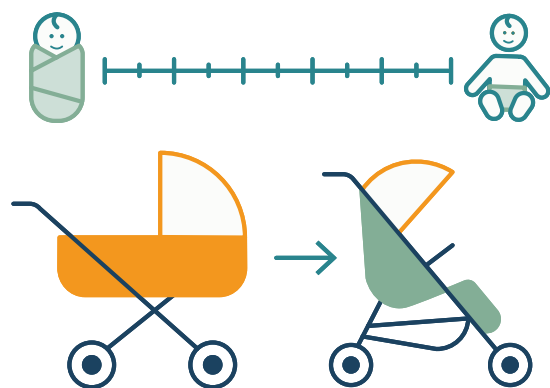
- 1 ...то я ніколи не накриваю люльку візочка тканиною повністю




- 2 ...то я не використовую люльку візочка в якості постійного спального місця



- 3 ...то саджаю її до візочка лише тоді, коли вона може самостійно сидіти



- 4 ...то я завжди пристібаю її у візочку ременями



На сайті [kinderveiligheid.nl/mijlpalencheck](https://www.kinderveiligheid.nl/mijlpalencheck) ви можете перевірити, на якому етапі розвитку знаходиться ваша дитина, та отримати більше професійних рекомендацій щодо безпечного розвитку вашої дитини

**Kinder
veiligheid**
veiligheid.nl

Діти тонуть ТИХО Й ШВИДКО

4 правила безпеки у воді та поряд з водою

Коли я перебуваю біля води..

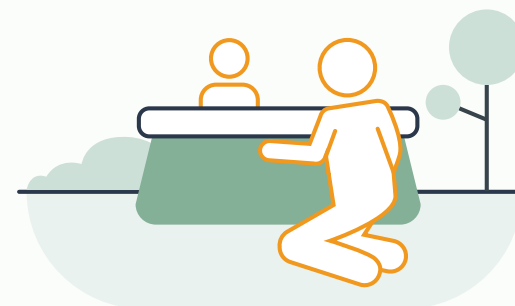
- 1 ...то я переконуюся, що завжди можу бачити свою дитину




- 2 ...то мене ніщо не має відволікати



- 3 ...то я перебуваю на такій відстані, що можу дотягнутися до дитини



- 4 ...то я ні на мить не відходжу від своєї дитини



На сайті [kinderveiligheid.nl/mijlpalencheck](https://www.kinderveiligheid.nl/mijlpalencheck) ви можете перевірити, на якому етапі розвитку знаходиться ваша дитина, та отримати більше професійних рекомендацій щодо безпечного розвитку вашої дитини

**Kinder
veiligheid**
veiligheid.nl

Купання буває приємним, доки мама з татом пильнують

4 правила безпеки у ванні

Коли я купаю свою дитину...

1 ...то я завжди залишаюся поруч



2 ...то мене ніщо не має відволікати



3 ...то я не використовую сидіння для ванни



4 ...то я слідкую, щоб температура води становила 37 градусів



На сайті [kinderveiligheid.nl/mijlpalencheck](https://www.kinderveiligheid.nl/mijlpalencheck) ви можете перевірити, на якому етапі розвитку знаходиться ваша дитина, та отримати більше професійних рекомендацій щодо безпечного розвитку вашої дитини

**Kinder
veiligheid**
veiligheid.nl

Опіки залишають на дитині шрами на все життя

4 правила безпечного чаювання

Коли я п'ю гарячий чай або каву...

1 ...то ніколи не беру дитину собі на коліна



2 ...то я завжди ставлю чашку якнайдалі від дитини



3 ...то я ніколи не ставлю чашку на стіл зі скатертиною



4 ...то я користуюся не чайником, а термоглечиком



На сайті [kinderveiligheid.nl/mijlpalencheck](https://www.kinderveiligheid.nl/mijlpalencheck) ви можете перевірити, на якому етапі розвитку знаходиться ваша дитина, та отримати більше професійних рекомендацій щодо безпечного розвитку вашої дитини

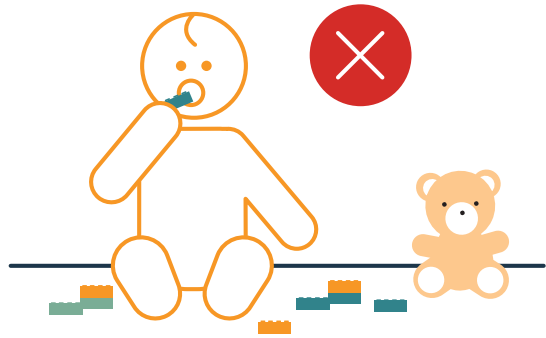
**Kinder
veiligheid**
veiligheid.nl

Подряпини чи забої — теж неприємна річ

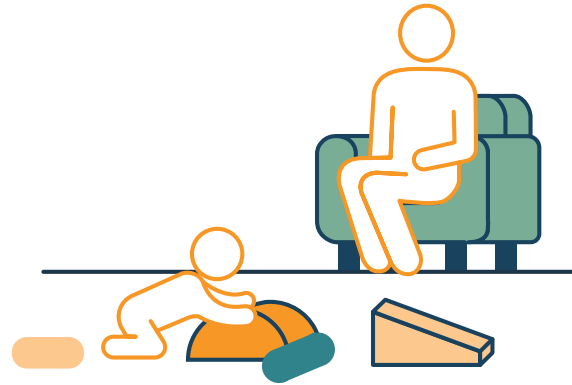
4 правила безпечної гри

Коли моя дитина йде гратися...

- 1 ...то я не даватиму дитині до 3-х років іграшки з дрібними деталями




- 2 ...то я надаю їй простір, куди б вона могла самостійно вилазити та заповзати



- 3 ...то я уважно слідкую за тим, що моя дитина вже вміє робити, а чого ще не вміє



- 4 ...то я не поспішатиму з попередженнями



На сайті kinderveiligheid.nl/mijlpalencheck ви можете перевірити, на якому етапі розвитку знаходиться ваша дитина, та отримати більше професійних рекомендацій щодо безпечного розвитку вашої дитини

**Kinder
veiligheid**
veiligheid.nl

Дитина рухається швидше, ніж ви гадаєте

4 правила безпечного дослідження навколишнього світу

Коли моя дитина йде досліджувати будинок...

- 1 ...то я завжди встановлюю огорожу на сходах вгору й вгори та зачиняю її




- 2 ...то я завжди прибираю засоби для миття та чищення



- 3 ...то я тримаю вироби з батарейками подалі від дитини



- 4 ...то я встановлюю захист на розетках, до яких дитина може дотягнутися



На сайті kinderveiligheid.nl/mijlpalencheck ви можете перевірити, на якому етапі розвитку знаходиться ваша дитина, та отримати більше професійних рекомендацій щодо безпечного розвитку вашої дитини

**Kinder
veiligheid**
veiligheid.nl