


Hoe veilig slaapt jouw baby?

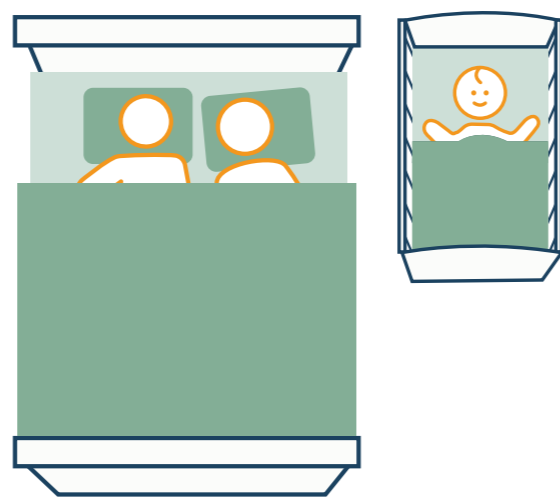
Voorkom wiegendood met de 4 van Veilig Slapen

Als ik mijn baby in bed leg...


1 ...dan leg ik mijn baby op de rug



2 ...dan leg ik mijn baby in een eigen bedje



3 ...dan leg ik mijn baby in een slaapzak



4 ...dan leg ik mijn baby in een leeg bedje



Check in welke mijlpaal jouw kind zit op kinderveiligheid.nl/mijlpalencheck en krijg nog meer adviezen en tips om je kind veilig te laten opgroeien.

Je baby strak in z'n stoel – een veilig gevoel

Ga veilig op pad met de 4 van Veilig je baby mee in de Auto

Als ik mijn baby meeneem in de auto...

1 ...dan zit mijn baby altijd in een babyautostoel



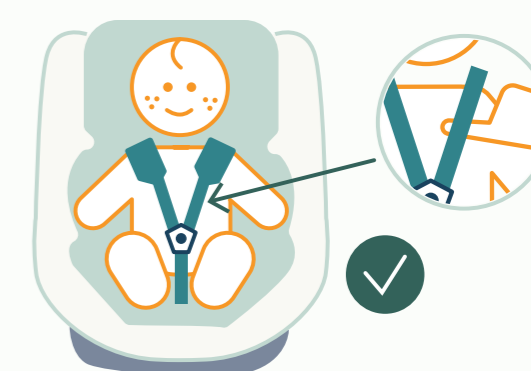
2 ...dan zit mijn baby zo dat hij achteruit kijkt



3 ...dan trek ik de autogordel altijd door de blauwe of groene punten heen



4 ...dan trek ik de riempjes van de babyautostoel strak aan



Check in welke mijlpaal jouw kind zit op kinderveiligheid.nl/mijlpalencheck en krijg nog meer adviezen en tips om je kind veilig te laten opgroeien.

Draai je peuter niet te vroeg om

Ga veilig op pad met de 4 van Veilig je peuter mee in de Auto

Als ik mijn peuter meeneem in de auto...

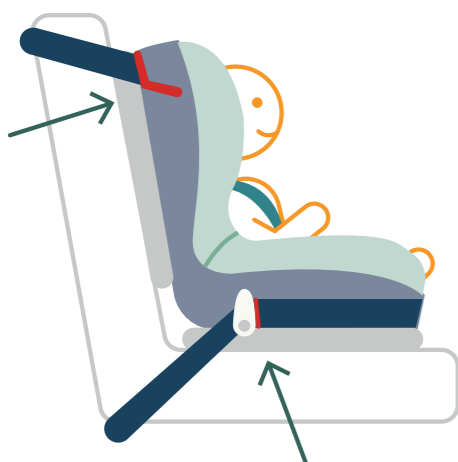
- 1 ...dan zit mijn peuter altijd in een peuterautostoel



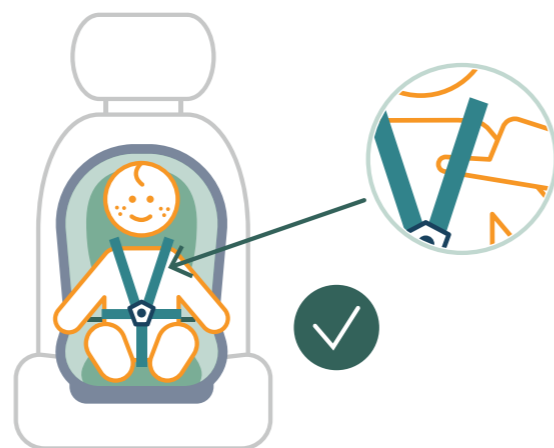
- 2 ...dan kijkt mijn peuter vooruit vanaf 15 maanden



- 3 ...dan trek ik de autogordel door de rode of groene punten heen



- 4 ...dan trek ik de riempjes van de peuterautostoel strak aan



Check in welke mijlpaal jouw kind zit op kinderveiligheid.nl/mijlpalencheck en krijg nog meer adviezen en tips om je kind veilig te laten opgroeien.


**Kinder
veiligheid**
veiligheid.nl

Ook bij een kort ritje: altijd in een autozitje

Ga veilig op pad met de 4 van Veilig je kind mee in de Auto

Als ik mijn kind meeneem in de auto...

- 1 ...dan zit mijn kind totdat hij 1.35m is altijd in een kinderautostoel



- 2 ...dan gebruik ik een kinderautostoel met rugleuning



- 3 ...dan trek ik de autogordel door de rode of groene punten heen



- 4 ...dan loopt de autogordel over de schouder van mijn kind heen



Check in welke mijlpaal jouw kind zit op kinderveiligheid.nl/mijlpalencheck en krijg nog meer adviezen en tips om je kind veilig te laten opgroeien.

**Kinder
veiligheid**
veiligheid.nl

Fietstochtje maken? Hou voetjes uit je spaken


Ga veilig op pad met de 4 van Veilig mee op de Fiets

Als ik met mijn kind ga fietsen...


- 1 ...dan zit hij in een fietszitje als hij uit zichzelf kan gaan zitten



- 2 ...dan gebruik ik altijd een fietszitje passend bij het gewicht van mijn kind



- 3 ...dan zet ik mijn kind altijd goed vast met de schouderriempjes én de voetriempjes



- 4 ...dan zorg ik altijd voor goede spaakafscherming



Check in welke mijlpaal jouw kind zit op kinderveiligheid.nl/mijlpalencheck en krijg nog meer adviezen en tips om je kind veilig te laten opgroeien.

**Kinder
veiligheid**
veiligheid.nl

Geef je kind voldoende ruimte en zuurstof

Draag je kind veilig met de 4 van Veilig Dragen

Als ik mijn baby draag...

- 1 ...dan zorg ik dat zijn neus en mond vrij zijn



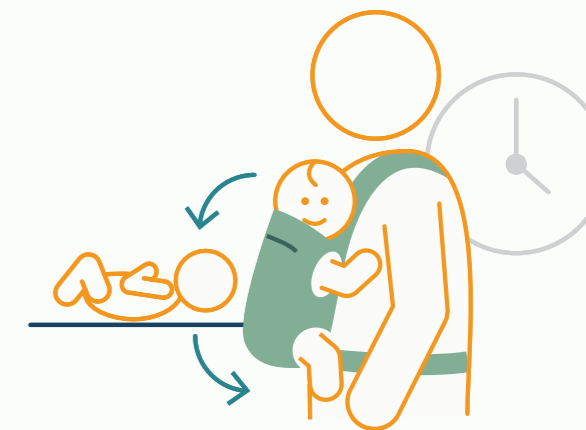
- 2 ...dan zorg ik dat hij het niet te warm krijgt



- 3 ...dan ondersteun ik de rug en nek van de baby goed



- 4 ...dan leg ik hem regelmatig plat op de buik of rug



Check in welke mijlpaal jouw kind zit op kinderveiligheid.nl/mijlpalencheck en krijg nog meer adviezen en tips om je kind veilig te laten opgroeien.

**Kinder
veiligheid**
veiligheid.nl

Rondje lopen? Hou je kinderwagen voldoende open

Veilig een blokje om met de 4 van Veilig Wandelen

Als ik met mijn baby wandel...

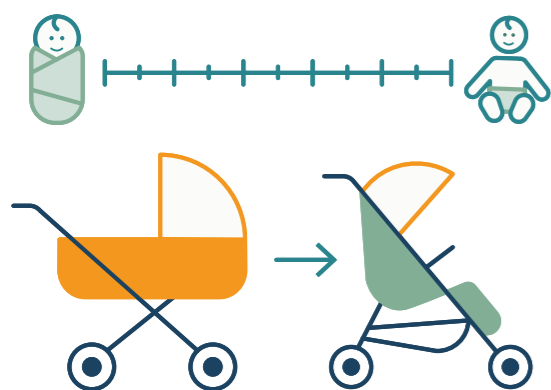
- 1 ...dan sluit ik de kinder-wagenbak nooit helemaal af met een doek



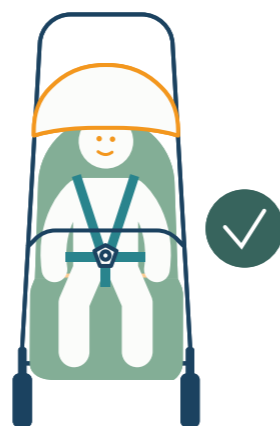
- 2 ...dan gebruik ik de kinder-wagenbak niet als vaste slaapplek



- 3 ...dan stap ik pas over op de wandelwagen/buggy als hij kan zitten



- 4 ...dan zet ik hem in de wandelwagen/buggy altijd vast met de riempjes



Check in welke mijlpaal jouw kind zit op [kinderveiligheid.nl/mijlpalencheck](https://www.kinderveiligheid.nl/mijlpalencheck) en krijg nog meer adviezen en tips om je kind veilig te laten opgroeien.

**Kinder
veiligheid**
veiligheid.nl

Kopje onder gaat geluidloos en snel

Voorkom verdrinking met de 4 van Veilig in en om het Water

Als ik in de buurt van water ben...

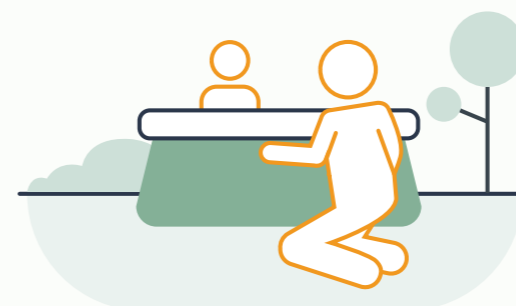
- 1 ...dan zorg ik dat ik mijn kind altijd kan zien



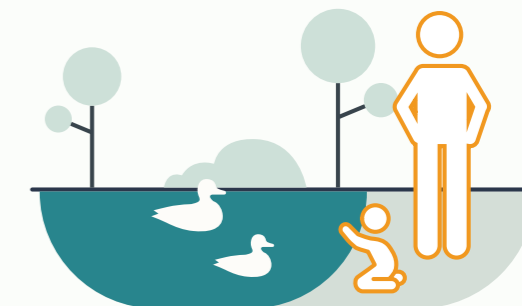
- 2 ...dan laat ik mij nergens door afleiden



- 3 ...dan blijf ik zo dichtbij dat ik mijn kind kan aanraken



- 4 ...dan loop ik nooit even weg bij mijn kind



Check in welke mijlpaal jouw kind zit op [kinderveiligheid.nl/mijlpalencheck](https://www.kinderveiligheid.nl/mijlpalencheck) en krijg nog meer adviezen en tips om je kind veilig te laten opgroeien.

**Kinder
veiligheid**
veiligheid.nl

Badderen is fijn, zolang mama en papa alert zijn

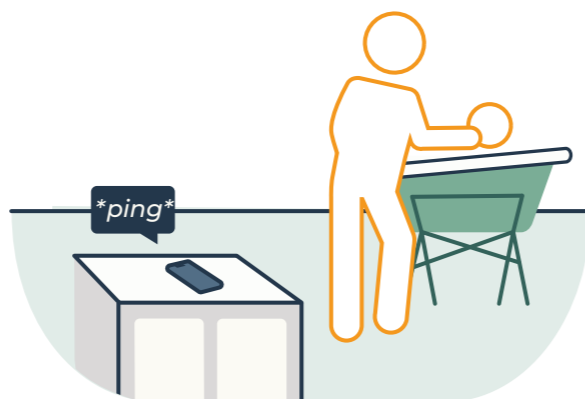
Voorkom verdrinking met de 4 van Veilig in Bad

Als ik mijn kind in bad doe...

1 ...dan blijf ik er altijd bij



2 ...dan laat ik me nergens door afleiden



3 ...dan gebruik ik geen badzitje



4 ...dan controleer ik of de watertemperatuur 37 graden is



Check in welke mijlpaal jouw kind zit op [kinderveiligheid.nl/mijlpalencheck](https://www.kinderveiligheid.nl/mijlpalencheck) en krijg nog meer adviezen en tips om je kind veilig te laten opgroeien.

**Kinder
veiligheid**
veiligheid.nl

Brandwonden tekenen je kind voor het leven

Voorkom brandwonden met de 4 van Veilig Theedrinken

Als ik hete thee of koffie drink...

1 ...dan neem ik mijn kind nooit op schoot



2 ...dan zet ik mijn kopje altijd buiten bereik van mijn kind



3 ...dan zet ik mijn kopje nooit op een tafel met een tafelkleed



4 ...dan gebruik ik geen theepot, maar een thermoskan



Check in welke mijlpaal jouw kind zit op [kinderveiligheid.nl/mijlpalencheck](https://www.kinderveiligheid.nl/mijlpalencheck) en krijg nog meer adviezen en tips om je kind veilig te laten opgroeien.

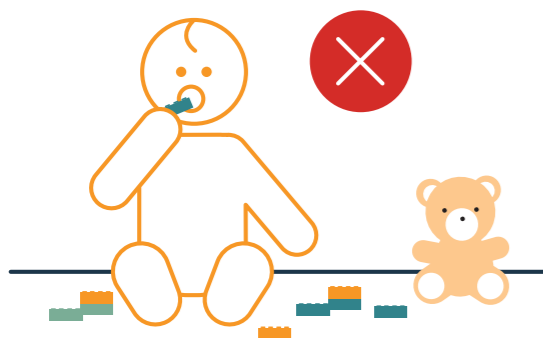
**Kinder
veiligheid**
veiligheid.nl

Een schaafwond of blauwe plek hoort erbij

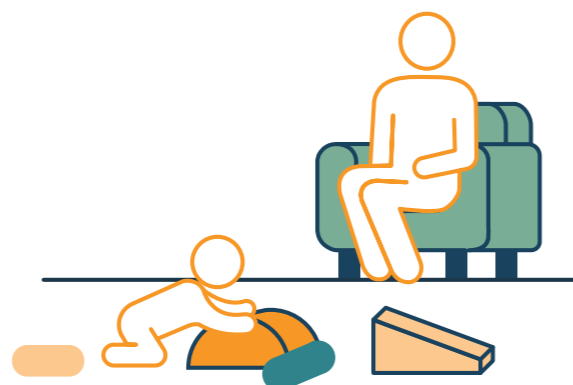
Laat je kind spelen met de 4 van Veilig Spelen

Als mijn kind gaat spelen...

- 1 ...dan geef ik geen speelgoed met kleine onderdelen aan mijn kind onder de 3 jaar




- 2 ...dan geef ik hem de ruimte om zelf te klimmen en te klauteren



- 3 ...dan kijk ik goed naar wat mijn kind al wel en nog niet kan



- 4 ...dan waarschuw ik niet te snel



Check in welke mijlpaal jouw kind zit op kinderveiligheid.nl/mijlpalencheck en krijg nog meer adviezen en tips om je kind veilig te laten opgroeien.

Een kind is sneller dan je denkt

Voorkom ongelukken met de 4 van Veilig Ontdekken

Als mijn kind op ontdekkingstocht gaat in huis...

- 1 ...dan plaats ik traphekjes onderen bovenaan de trap en doe deze altijd dicht




- 2 ...dan berg ik schoonmaakmiddelen altijd op



- 3 ...dan houd ik producten met knoopcelbatterijen weg bij mijn kind



- 4 ...dan beveilig ik de stopcontacten waar mijn kind bij kan



Check in welke mijlpaal jouw kind zit op kinderveiligheid.nl/mijlpalencheck en krijg nog meer adviezen en tips om je kind veilig te laten opgroeien.