

Fietsongevallen bij kinderen

Wat ging er mis bij kinderen van 0 t/m 11 jaar in 2021?

Totaaloverzicht



84.700

kinderen belandden dit jaar op de Spoedeisende Hulp

Dat zijn 230 kinderen per dag

8.500

kinderen belandden op de Spoedeisende Hulp door verkeersongevallen



Belangrijkste oorzaken fietsongevallen



73,6%
Eenzijdig ongeval



16,8%
Botsing met andere verkeersdeelnemer



8,8%
Botsing met een object



84%

van de verkeersongevallen waardoor kinderen op de Spoedeisende Hulp belandden was een fietsongeval (7.100 in 2021)

Fietsongevallen met kind mee op de fiets (n=180)


Oorzaken fietsongevallen

5,7% Botsing met een andere verkeersdeelnemer

0,8% Botsing met een object

93,5% Eenzijdig ongeval

80% voet tussen de spaken **4,4%** fiets viel om uit stilstand **3,9%** gevallen **5,1%** overig



Spaakbeknellingen (n=140)

80%

van de fietsongevallen bij **0 t/m 11 jarigen** kwam door een **voet tussen de spaken**



In welke situatie ontstaat een spaakbeknelling?

bij 3 t/m 6-jarigen



41,3%
Achterop, zonder voetsteuntjes en rugleuning



14,5%
Achterop, met voetsteuntjes en een rugleuning

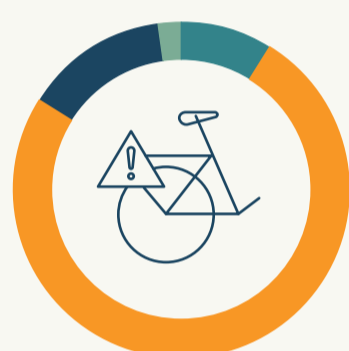


13,2%
In een fietsstoeltje achterop



10,4%
Op een zadeltje op de stang

Overzicht spaakbeknellingen naar leeftijd




9% 0-2 jaar
75% 3-6 jaar
14% 7-8 jaar
2% 9-11 jaar

Tijdens welke fietsrit ging het mis? (n=108)

3-6 jaar

Van of naar...



5,9% **28,3%** **10,8%** **30,9%** **10,7%** **13,4%**

Ongevallen wanneer kind zelf fietst (n=196)

Oorzaken fietsongevallen



27,1%

Kind kwam in botsing met een andere verkeersdeelnemer



16,2%

Kind kwam in botsing met een object



55,2%

Kind kwam niet in botsing / eenzijdig ongeval

Tijdens welke fietsrit ging het mis?

Top 3 per leeftijdsgroep

4 t/m 6 jaar



Tijdens een fietstochtje

28,6%



Van of naar vrienden of familie

13,5%



Van of naar bos, speeltuin of sport

12,3%

7 t/m 8 jaar



Tijdens een fietstochtje

16,2%



Van of naar vrienden of familie

15,9%



Van of naar bos, speeltuin of sport

12,4%

9 t/m 11 jaar



Van of naar school

25,5%



Van of naar bos, speeltuin of sport

15,7%



Tijdens een fietstochtje

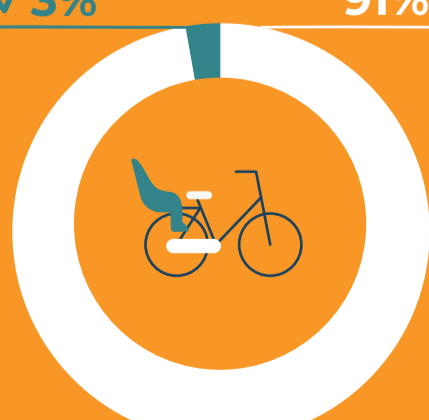
15,7%

Helmgebruik

Helmgebruik tijdens ongeval kind mee op de fiets

3%

91%



Belangrijkste redenen waarom niet



Niet prettig om een helm te dragen

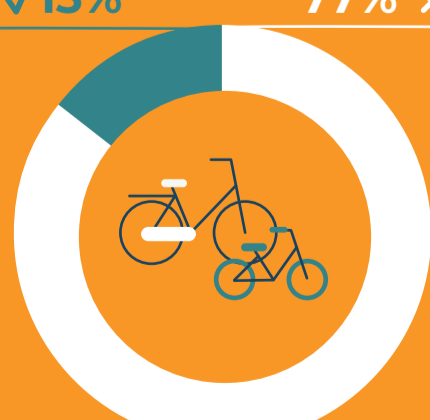


Het maakt bij een ongeval niets uit of ik een helm draag

Helmgebruik tijdens ongeval als kind zelf fietst

13%

77%



Belangrijkste redenen waarom niet



Niet prettig om een helm te dragen



Mijn vrienden doen het ook niet



Het maakt bij een ongeval niets uit of ik een helm draag

Bronnen:

1. Letsel Informatie Systeem 2021, VeiligheidNL
2. LIS-vervolgonderzoek Fietsongevallen en snor-/bromfietsongevallen in Nederland (2021), Letsel Informatie Systeem, VeiligheidNL

veiligheid.nl
kenniscentrum letselpreventie